



# **BALANCE 1º semestre 2018**

Septiembre 2018



**DEBABARRENA**

Eskualdeko Mankomunitatea  
Mancomunidad Comarcal



## BALANCE 1º semestre 2018

Septiembre 2018

# LA RECOGIDA SELECTIVA DE RESIDUOS EN LA MANCOMUNIDAD COMARCAL DE DEBABARRENA SUPERA EL OBJETIVO EUROPEO Y ALCANZA EL 52,69%

La Mancomunidad supera en 2018 el objetivo fijado por Europa del 50% para el 2020. Los municipios de Mutriku (66,07%), Deba (61,12%) y Eibar (56,02%) se sitúan **por encima** de la media de la Mancomunidad.



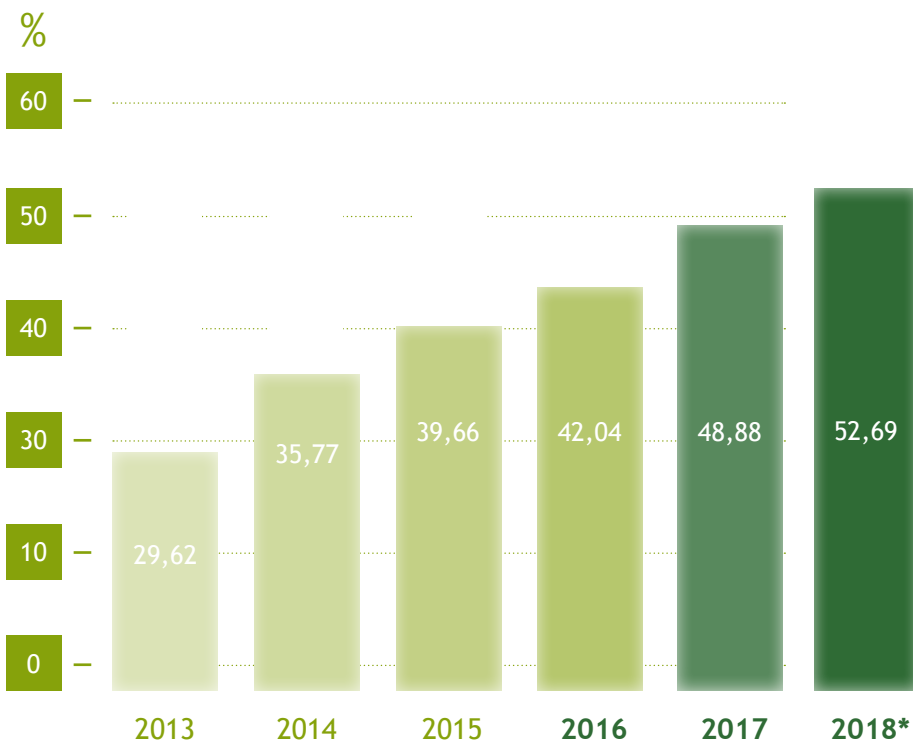
## BALANCE 1º semestre 2018

Septiembre 2018

### RECOGIDA SELECTIVA

La Mancomunidad de Debarrena **continúa mejorando sus porcentajes de recogida selectiva.**

En concreto, el **porcentaje de residuos recogidos de forma selectiva es de 52,69%** superando en **2,69 puntos** el porcentaje fijado en Europa par 2020. Como dato significativo, cabe subrayar que **en los últimos 6 meses con la instalación del nuevo sistema de contenedores, la Mancomunidad ha aumentado 3,81 puntos los resultados de la recogida selectiva del año 2017.**



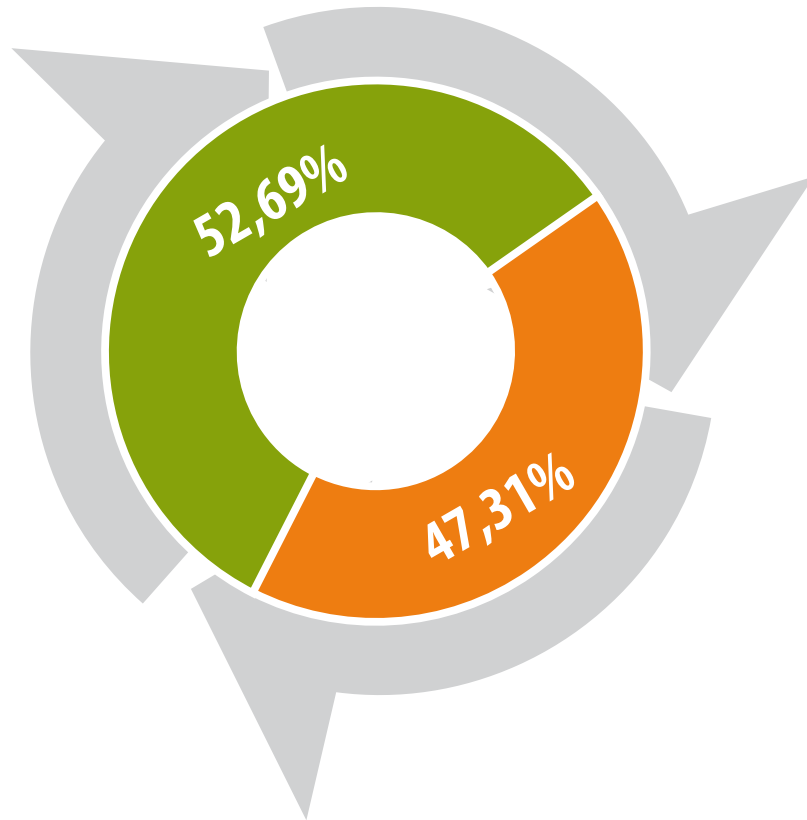
\* Datos del primer semestre de 2018





## BALANCE 1º semestre 2018

Septiembre 2018



## RESIDUOS GESTIONADOS

La recogida selectiva supera la fracción rechazo.

Se gestionaron **15.904 toneladas** de basura: **7.790** recogidas selectivamente, **591** en autocompostaje y **7.523** de fracción rechazo.

- **RECOGIDA SELECTIVA.**
- **FRACCIÓN RECHAZO.**



## BALANCE 1º semestre 2018

Septiembre 2018

### TONELADAS RECOGIDA SELECTIVA\*



### RESIDUOS GESTIONADOS

**Aumenta el volumen de residuos gestionado** que pasa de 15.677 en 2017 a **15.904 toneladas en 2018**. A pesar de ello, el resultado de **la recogida selectiva mejora en mayor proporción** pasando de 7.530 en el primer semestre de 2017 a **8.381 toneladas** los seis primeros meses de **2018**.

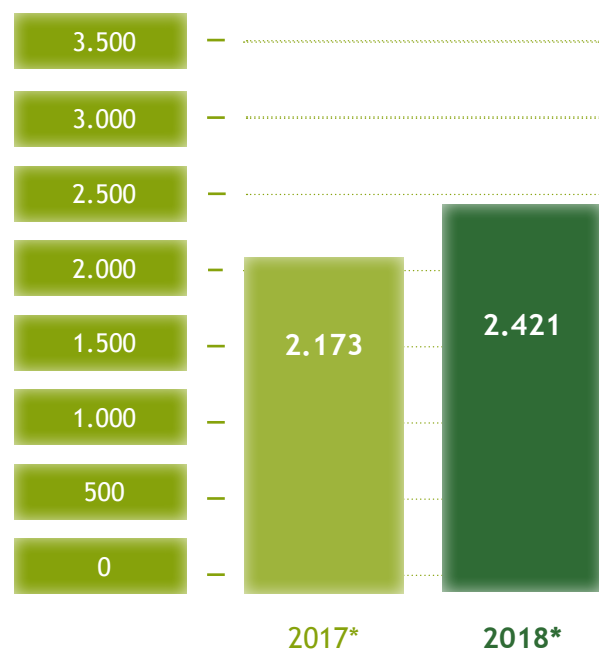
\* Datos del primer semestre de 2018



## BALANCE 1º semestre 2018

Septiembre 2018

TONELADAS\*



## RECOGIDA MATERIA ORGÁNICA

La materia orgánica continúa siendo en 2018 **la primera fracción de la recogida selectiva.**

Pasando de una **media mensual de 362 Tn. en 2017 a 403 Tn. en 2018.** En 2018 se han recogido un total de **2.421 toneladas.**

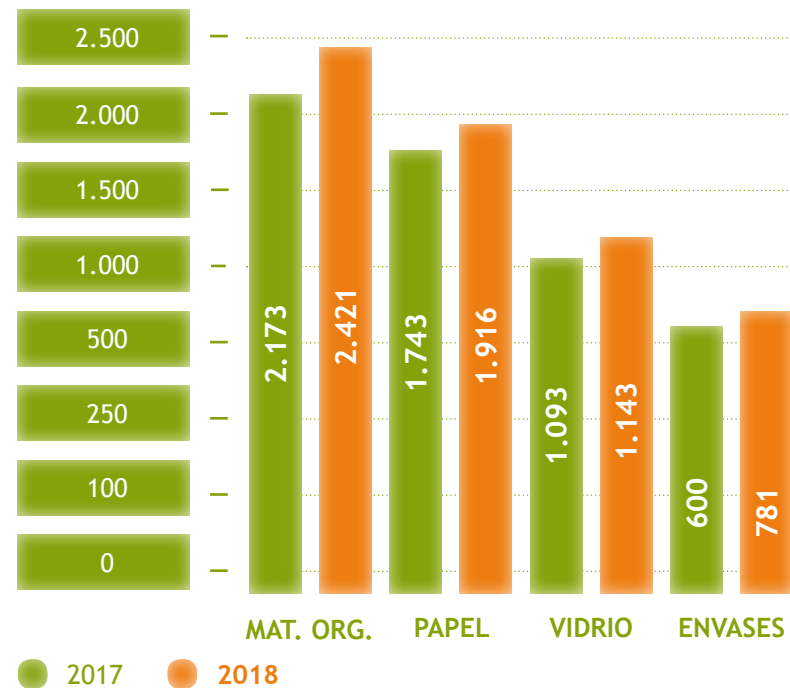
\* Datos del primer semestre de 2018



## BALANCE 1º semestre 2018

Septiembre 2018

TONELADAS\*



## RECOGIDA RESTO DE FRACCIONES

Aumentan la recogida de todas las fracciones incluidas en la recogida selectiva:

- La **materia orgánica** pasa de **2.173 Tn.** en 2017\* a **2.421 Tn.** en 2018\*.
- El **papel** pasa de **1.743 Tn.** en 2017\* a **1.916 Tn.** en 2018\*.
- El **vidrio** pasa de **1.093 Tn.** en 2017\* a **1.143 Tn.** en 2018\*.
- Los **envases** pasan de **600 Tn.** en 2017\* a **781 Tn.** en 2018\*.

\* Datos comparativa: primeros semestres de 2017 y 2018

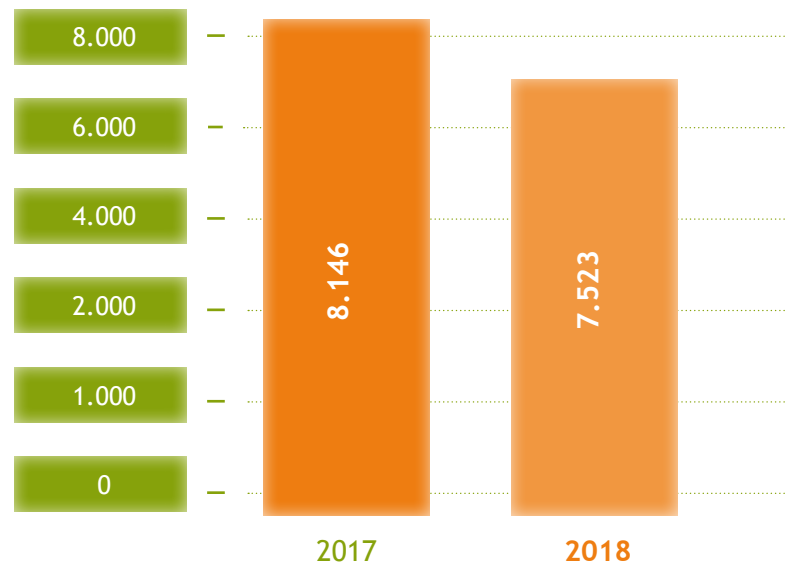


## BALANCE 1º semestre 2018

Septiembre 2018

### FRACCIÓN RECHAZO

TONELADAS\*



La fracción rechazo, la que no se aprovecha para el reciclaje, **disminuye en 2018 y queda por debajo de la recogida selectiva.**

Pasa **de 1.357 Tn./mes en 2017 a 1.253** en 2018; el total para el primer semestre de 2018 de la fracción rechazo es de **7.523 Tn.**

\* Datos comparativa: primeros semestres de 2017 y 2018



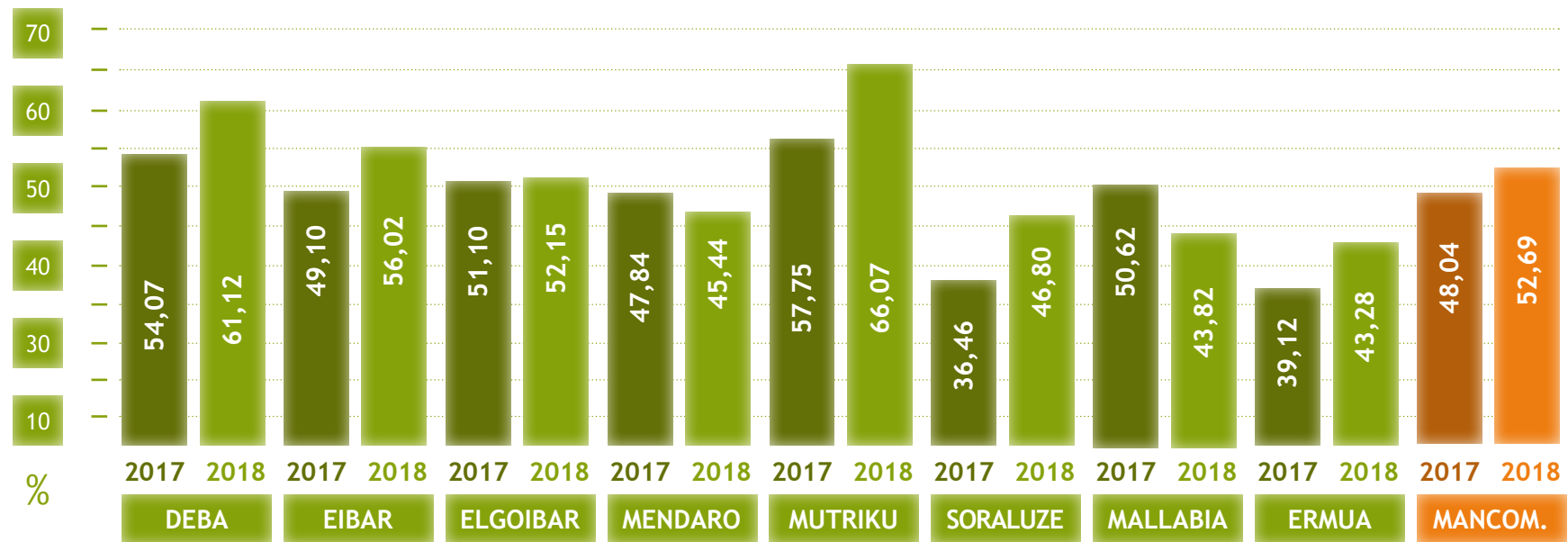


# BALANCE 1º semestre 2018

Septiembre 2018

## RECOGIDA SELECTIVA POR MUNICIPIOS

La práctica totalidad de los municipios mejora sus resultados gracias al nuevo sistema de contenedores.



\* Datos comparativa: primeros semestres de 2017 y 2018



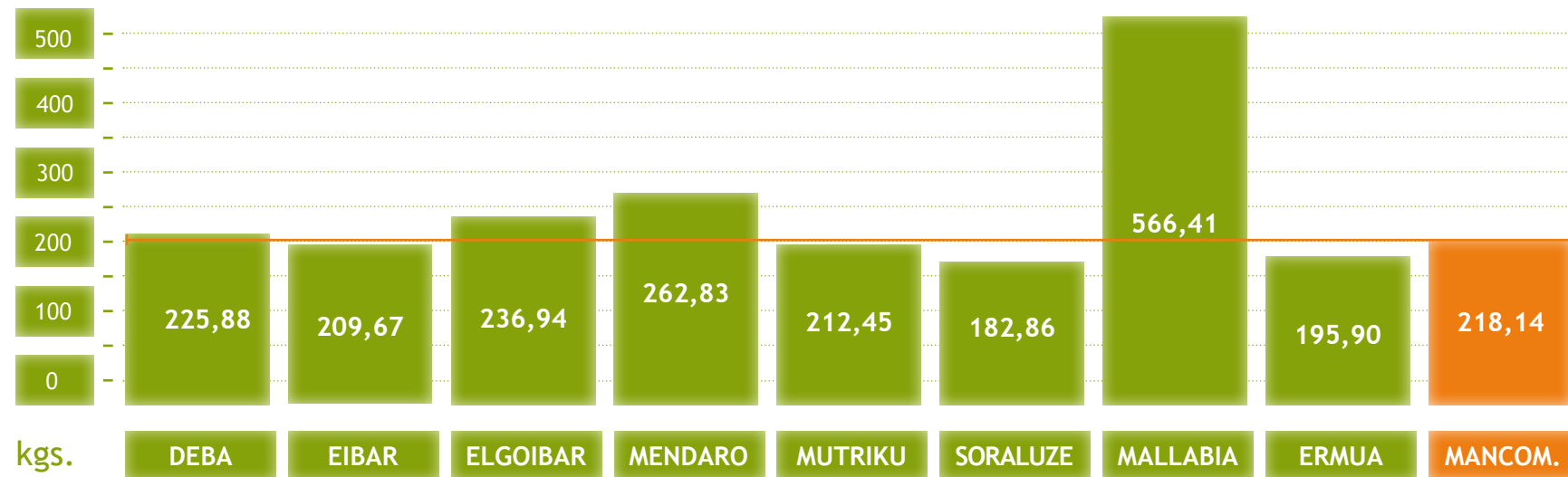


## BALANCE 1º semestre 2018

Septiembre 2018

# RESIDUOS GENERADOS POR HABITANTE DE LA MANCOMUNIDAD EN KILOGRAMOS

Media de residuos generados en kilogramos en los primeros 6 meses: **218,14 habitante/año.**



\* Datos del primer semestre de 2018



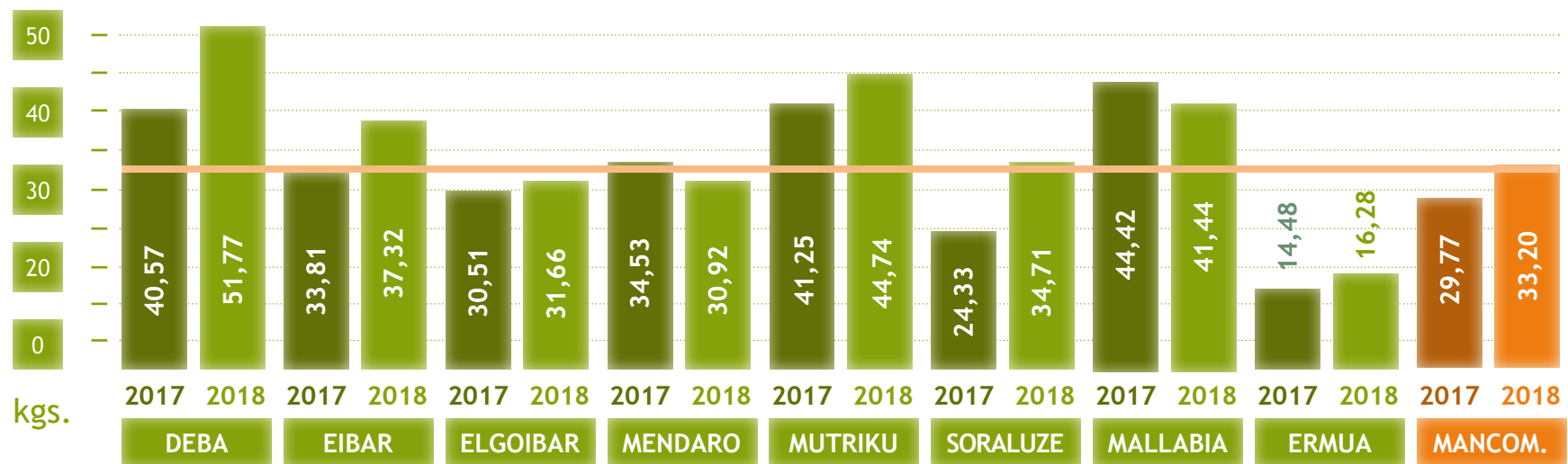


## BALANCE 1º semestre 2018

Septiembre 2018

# MEDIA DE KILOGRAMOS RECOGIDOS DE MATERIA ORGÁNICA

La **Media de kilogramos** recogidos en los primeros 6 meses de **MATERIA ORGÁNICA** es de **33,20 Kgs. por habitante**.



\* Datos comparativa: primeros semestres de 2017 y 2018



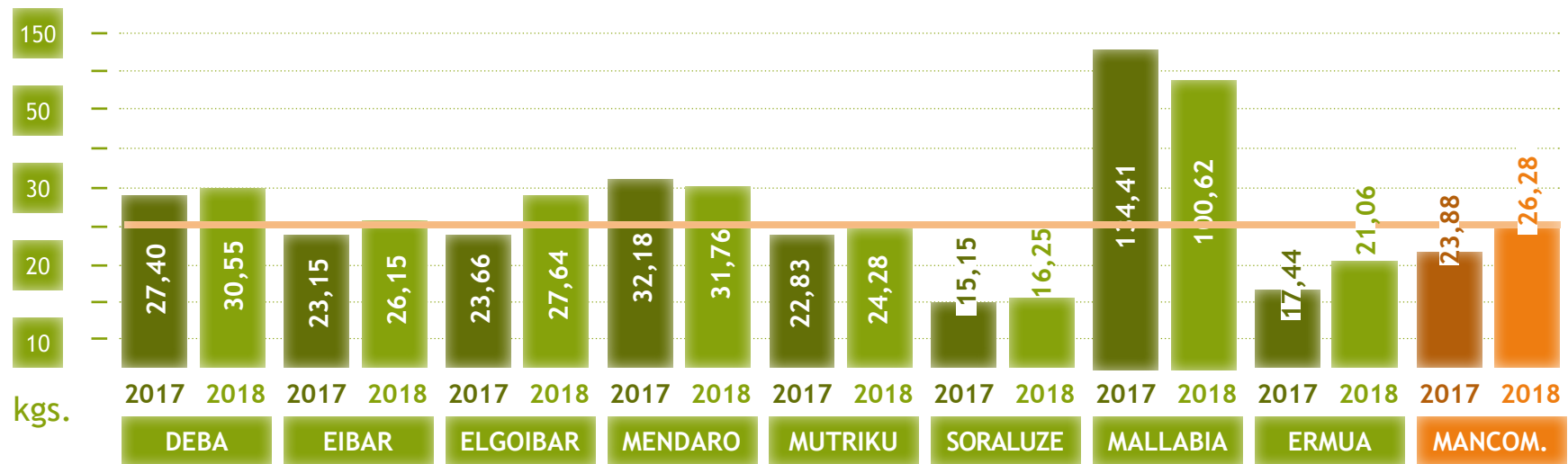


## BALANCE 1º semestre 2018

Septiembre 2018

# MEDIA DE KILOGRAMOS RECOGIDOS DE PAPEL/CARTÓN

La **Media de kilogramos** recogidos en los primeros 6 meses de **PAPEL/CARTÓN** es de **26,28 Kgs. por habitante**.



\* Datos comparativa: primeros semestres de 2017 y 2018



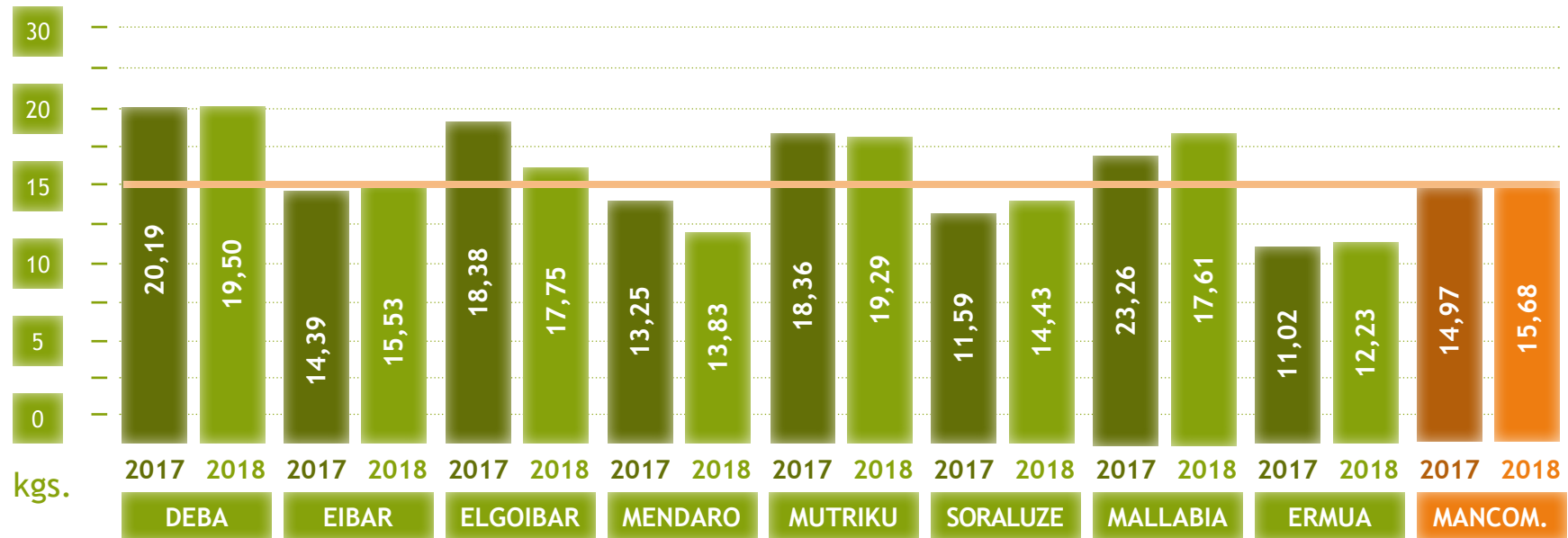


## BALANCE 1º semestre 2018

Septiembre 2018

# MEDIA DE KILOGRAMOS RECOGIDOS DE VIDRIO

La **Media de kilogramos** recogidos en los primeros 6 meses de **VIDRIO** es de **15,68 Kgs. por habitante**.



\* Datos comparativa: primeros semestres de 2017 y 2018



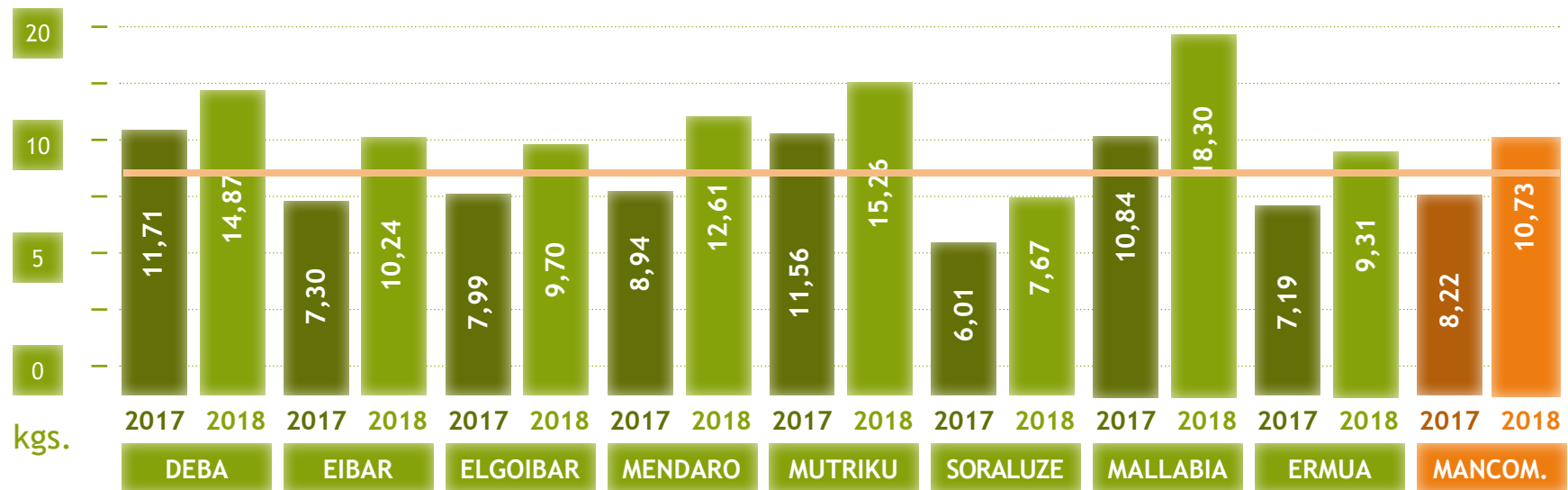


## BALANCE 1º semestre 2018

Septiembre 2018

# MEDIA DE KILOGRAMOS RECOGIDOS DE ENVASES

La **Media de kilogramos** recogidos en los primeros 6 meses de **ENVASES** es de **10,73 Kgs. por habitante**.



\* Datos comparativa: primeros semestres de 2017 y 2018

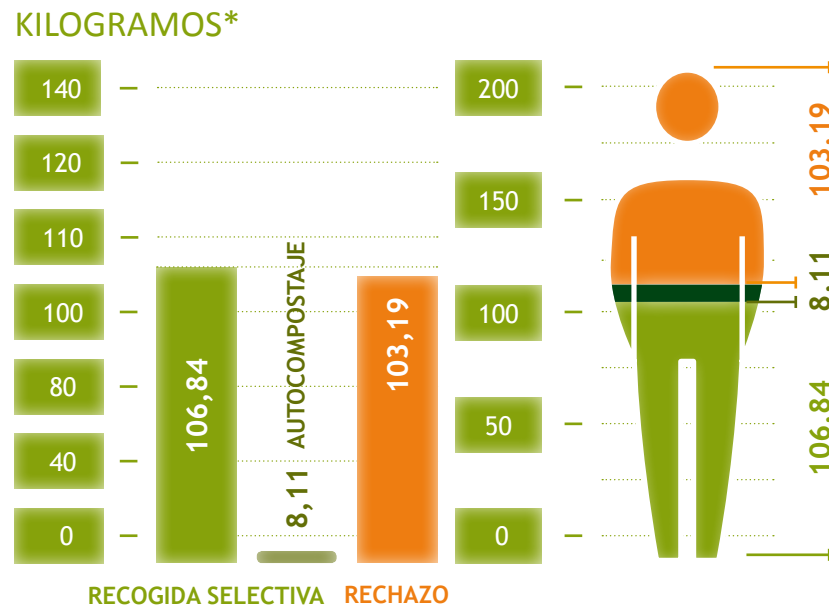




## BALANCE 1º semestre 2018

Septiembre 2018

### KILOGRAMOS DE RESIDUOS POR HABITANTE



En el ámbito domiciliario, **por habitante**, se generaron en los seis primeros meses un total de **218,14 kgs.** de los cuales **103,19 kgs.** son de rechazo, **106,84 kgs.** recogidos selectivamente, y **8,11 kgs.** destinados al **autocompostaje**. Por primera vez, las cantidades de rechazo son menores que las de recogida selectiva.

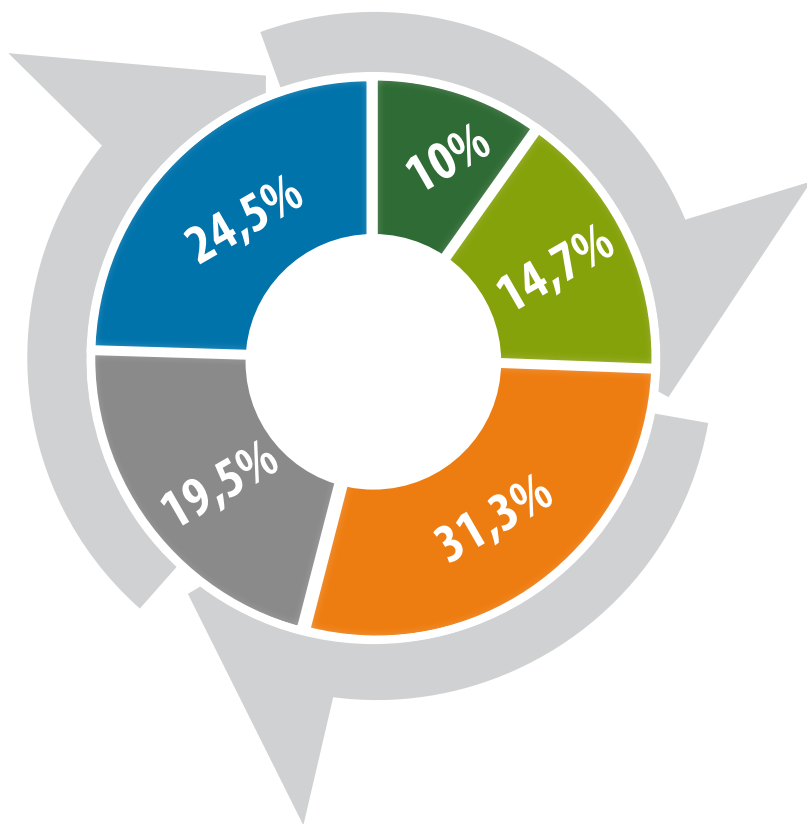
**TOTAL: 218,14 KILOGRAMOS.\***

\* Datos del primer semestre de 2018



## BALANCE 1º semestre 2018

Septiembre 2018



## RECOGIDA DE RESIDUOS POR MATERIALES\*

Por materiales:

- **MATERIA ORGÁNICA: 2.420 TN. (31,3%)**
- **PAPEL/CARTÓN: 1.916 TN. (24,5%)**
- **VIDRIO: 1.143 TN. (14,7%)**
- **OTROS** (pilas, textil, aceite, aparatos eléctricos, madera y voluminosos): **1.529 TN. (19,5%)**
- **ENVASES LIGEROS: 782 TN. (10%)**

**TOTAL: 7.790 TONELADAS\*.**

\* Datos del primer semestre de 2018





## BALANCE 1º semestre 2018

Septiembre 2018

- DEBABARRENA ALCANZA EL 52,69% DE RECOGIDA SELECTIVA.
- SE SUPERA EL OBJETIVO EUROPEO PARA 2020.
- TRES MUNICIPIOS (MUTRIKU, DEBA Y EIBAR) SUPERAN LA MEDIA DE LA MANCOMUNIDAD.
- POR PRIMERA VEZ LA RECOGIDA SELECTIVA SUPERA LA FRACCIÓN RECHAZO.
- 8.381 TONELADAS RECOGIDAS SELECTIVAMENTE Y 7.523 TONELADAS DE RECHAZO.
- POR HABITANTE 218,14 KGS. : 106,84 KGS. RECOGIDO SELECTIVAMENTE, 103,19 KGS. DE RECHAZO Y 8,11 KGS. DESTINADOS AL AUTOCOMPOSTAJE.



# **BALANCE 1º semestre 2018**

Septiembre 2018



**DEBABARRENA**  
Eskualdeko Mankomunitatea  
Mancomunidad Comarcal