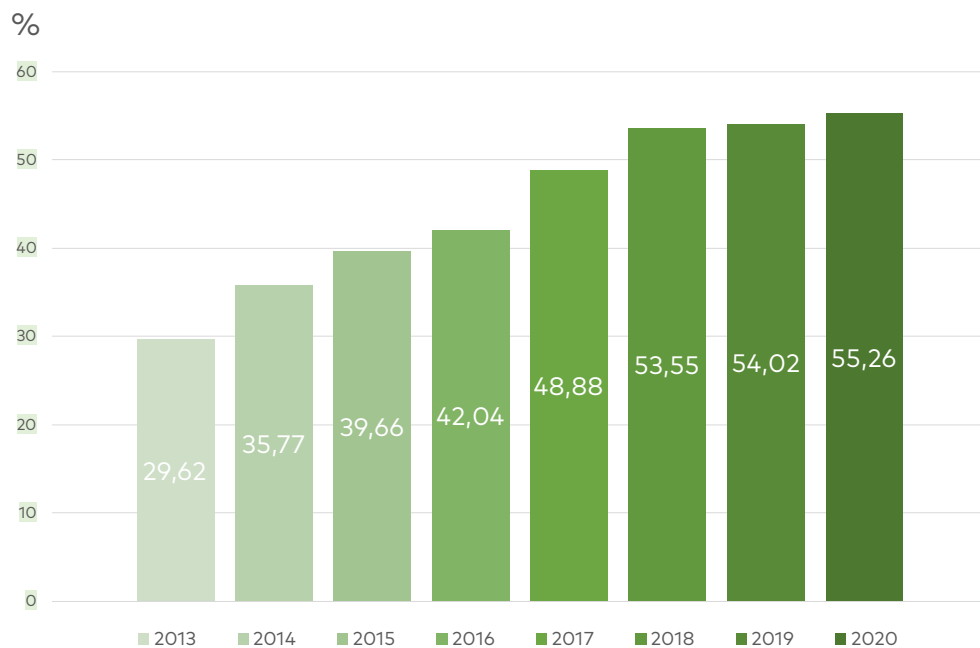




BALANCE
del 2020

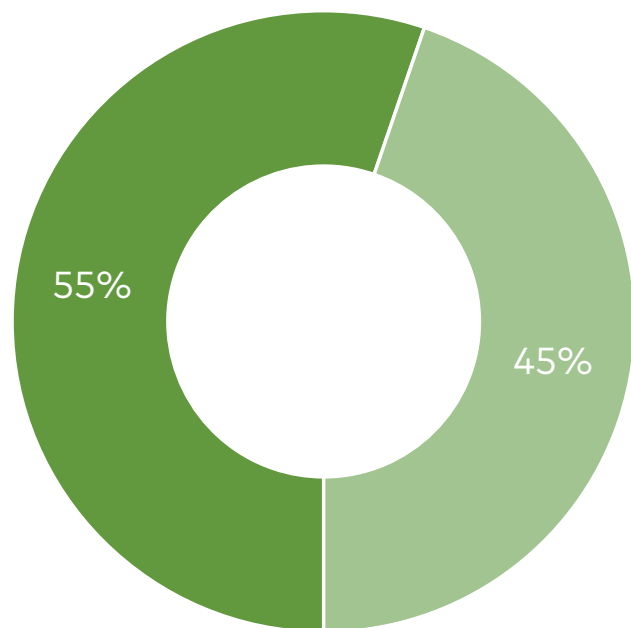
El Bajo Deba ha superado en 2020 el 55% de recogida selectiva

La comarca de Debabarrena ha alcanzado en 2020 una tasa de recogida selectiva anual del 55,26%, un 1,24% más que en 2019. En 2020 se han recogido selectivamente 403 toneladas más que en 2019.



Recogida selectiva

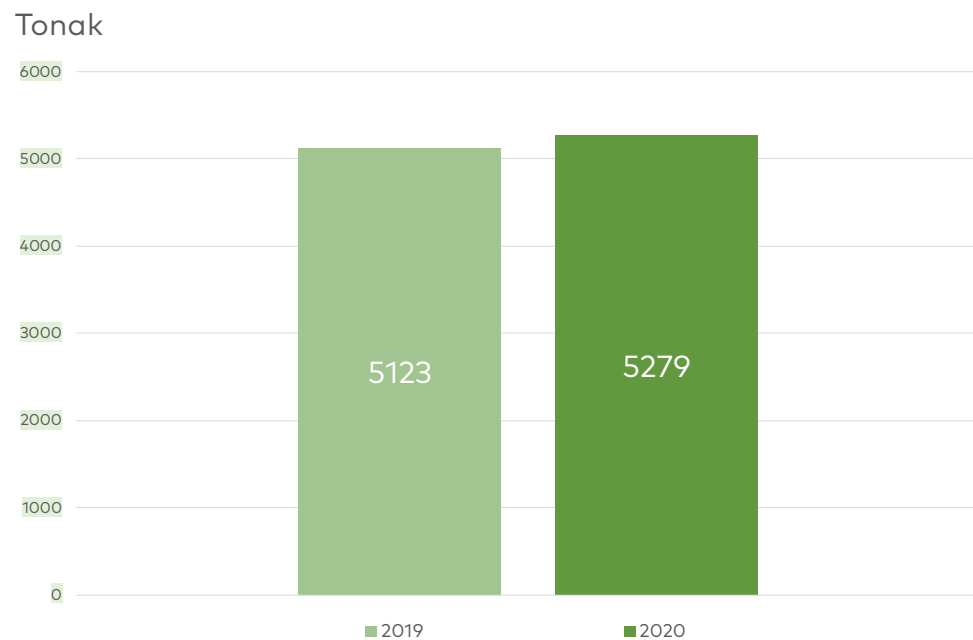
El porcentaje de recogida selectiva de la Mancomunidad de Debabarrena sigue mejorando. La tasa de recogida selectiva ha crecido un 1,24% en 2020.



■ Recogida selectiva ■ Fracción resto

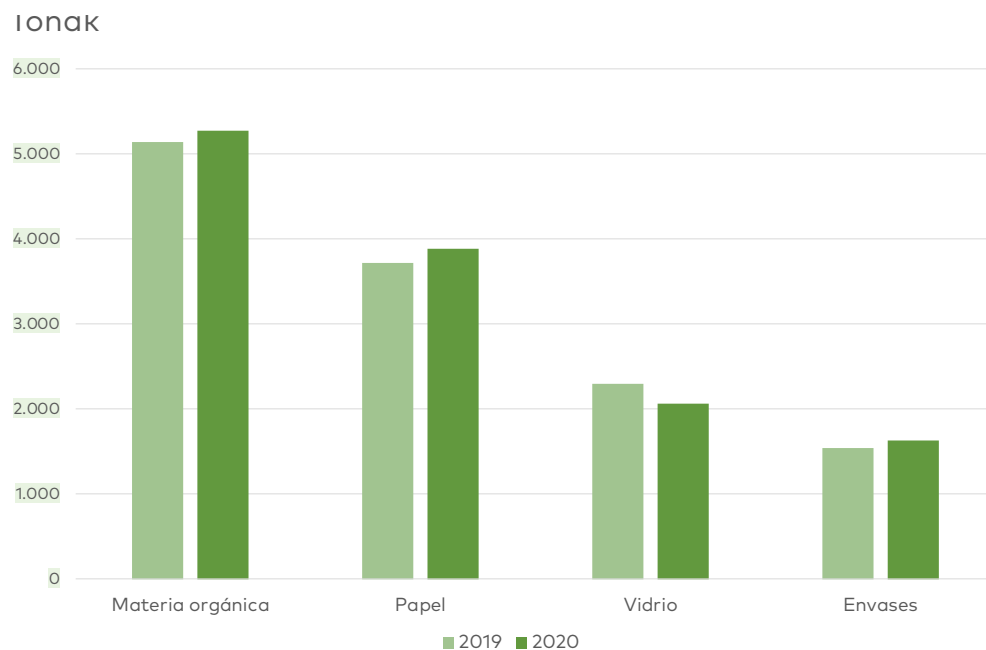
Recogida de residuos

En 2020 se han recogido un total de 31.193 Tn de residuos en el Bajo Deba. De esos residuos, se han recogido selectivamente 17.237 Tn. El resto, la fracción rechazo, ha sido de 13.965 Tn.



Recogida de la materia orgánica

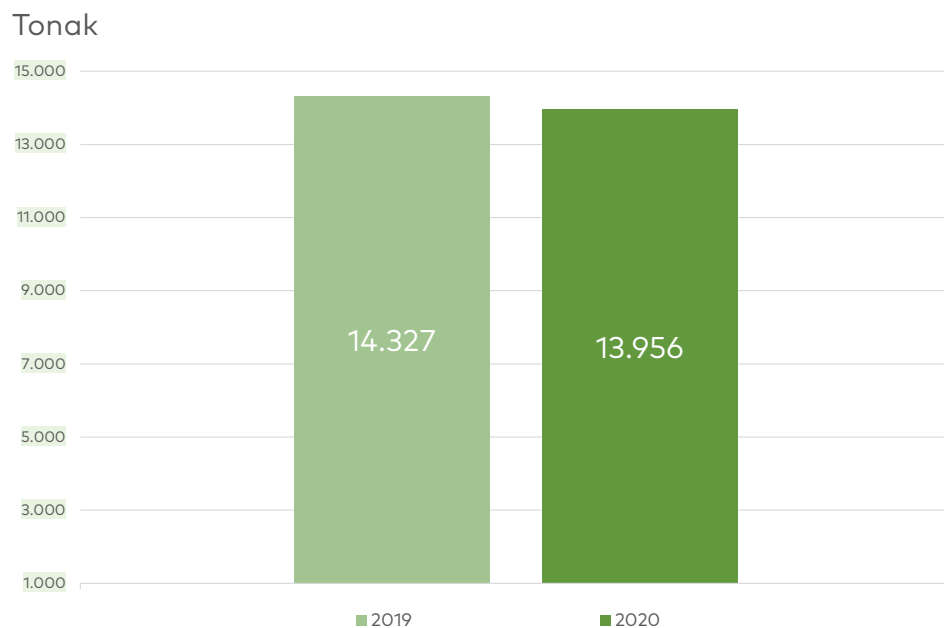
La recogida de la materia orgánica ha aumentado en 156 toneladas entre 2019 y 2020. En 2020 se han recogido un total de 5.279 toneladas.



Recogida de las demás fracciones

Se ha incrementado la recogida de las fracciones recogidas selectivamente:

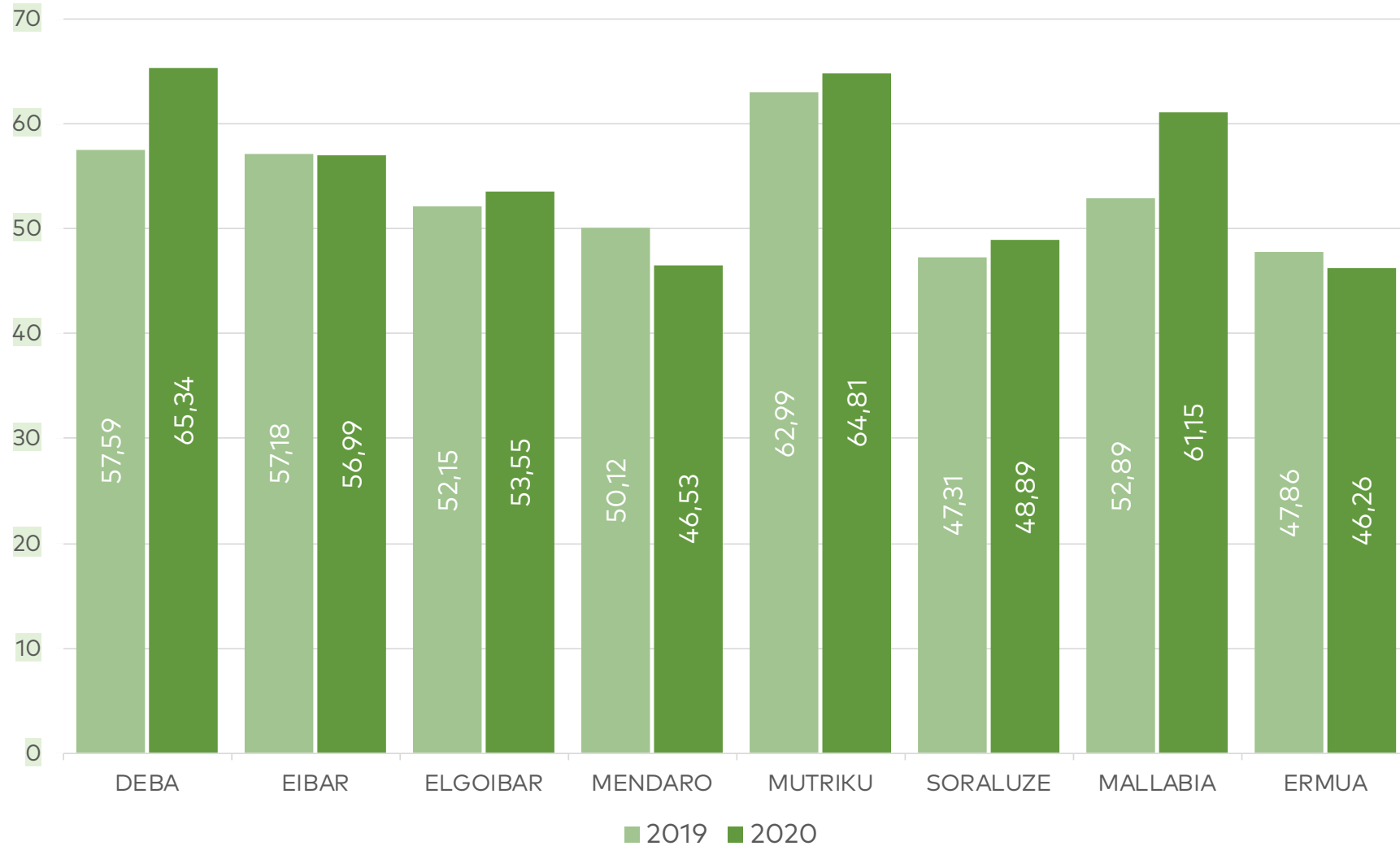
- La materia orgánica ha pasado de 5.123 Tn en 2019 a 5.279 Tn en 2020.
- El papel y cartón ha pasado de 3.718 Tn en 2019 a 3.884 Tn en 2020.
- El número de envases ligeros ha pasado de 1.527 Tn en 2019 a 1.627 Tn en 2020.
- El vidrio ha pasado de 2.302 Tn en 2019 a 2.069 Tn.



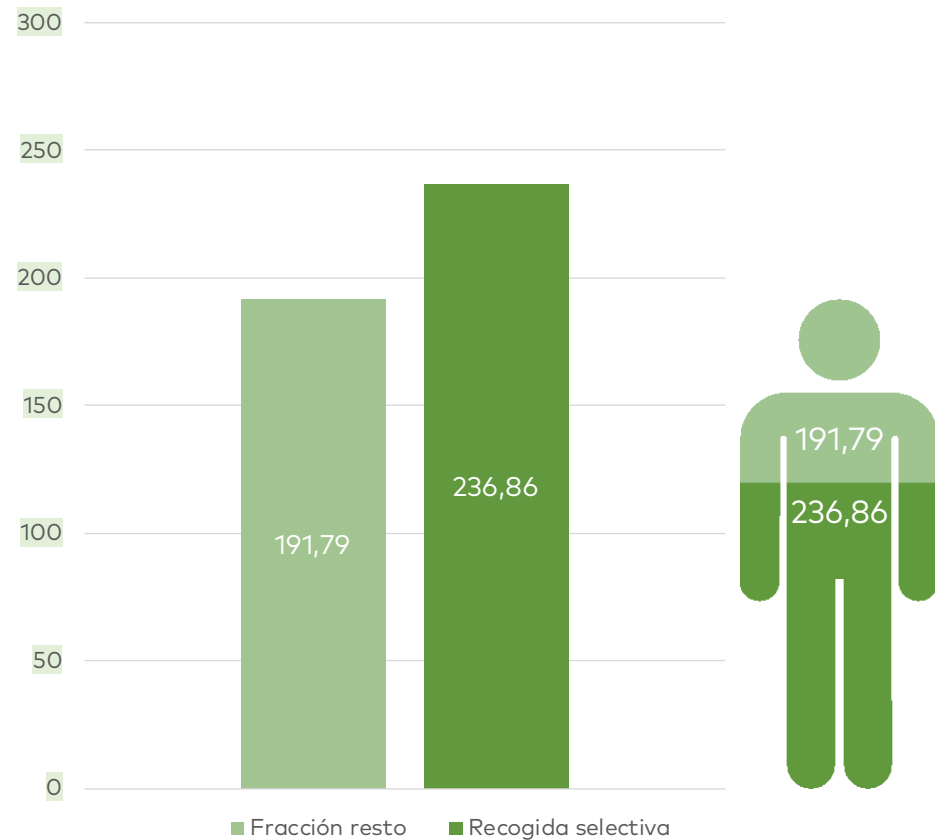
Fracción resto

La cantidad de residuos no reciclables, la fracción rechazo, se ha reducido en 371 toneladas en 2020. Es un dato positivo, ya que la Mancomunidad fijó como objetivo en el Plan Estratégico la reducción de 522 toneladas anuales hasta 2030, y en los datos se observa que estamos dando pasos adelante como comarca.

% Recogida selectiva de pueblo en pueblo



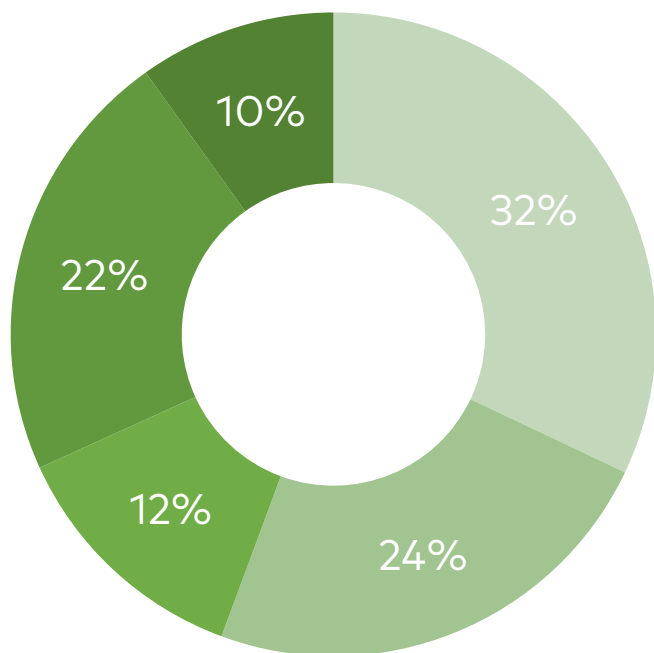
Kilogramo



Residuos

Kilogramos por habitante

En el ámbito doméstico, en 2020 se generaron un total de 428,65 kg por habitante, de los cuales 236,86 kg se recogieron selectivamente.



■ Materia orgánica ■ Papel y cartón ■ Vidrio ■ Otros ■ Envases

Recogida de residuos

Según el material

- MATERIA ORGÁNICA: 5.279 tn
- PAPEL Y CARTÓN: 3884 tn
- VIDRIO: 2069 tn
- OTROS (pilas, textiles, aceite, aparatos eléctricos, madera y residuos voluminosos): 3610 tn
- ENVASES: 1627 tn

Conclusiones

01

El Bajo Deba ha alcanzado una tasa de recogida selectiva del **55,26%** en 2020.

02

Deba, Eibar y Mutriku han superado la media de la Mancomunidad.

03

Por primera vez, la recogida selectiva comarcal ha superado el **55%**.

04

Se han recogido un total de **31.193** Tn, **428,65** kg. por habitante. De esos, se han recogido **17.237** Tn selectivamente.

05

Se ha conseguido reducir la fracción rechazo en **371** toneladas.

06

Se puede decir que las campañas y proyectos que se han realizado a lo largo del año para fomentar el reciclaje y la recogida selectiva han influido positivamente.



BALANCE
del 2020