



*Balance de los datos
de la recogida selectiva del **2021***

En el 2021 la recogida selectiva se ha situado en el 55,05% en el Bajo Deba



55 %

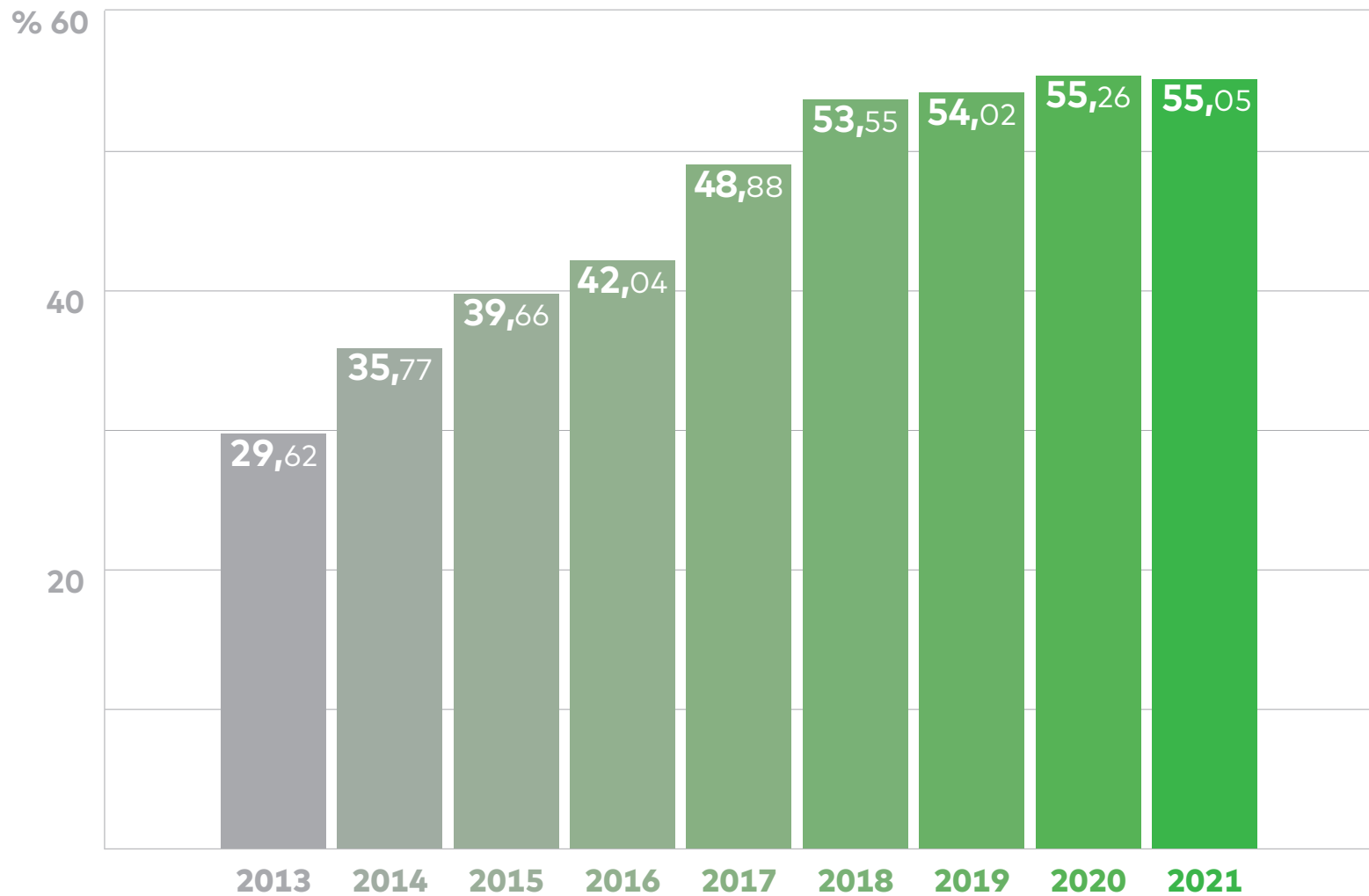
La comarca de Debabarrena ha alcanzado en **2021** una tasa de recogida selectiva anual del **55,05%**, un **0,21%** menos que en **2020**. Sin embargo, en **2021** se han recogido selectivamente **129 toneladas** más que en **2020, 16.385 toneladas** en total, aunque la cantidad de resto recogido también ha incrementado a su vez en **258 toneladas**.

En 2021 la tasa de recogida selectiva presenta indicios de estabilizarse en el **55%**.

Durante los últimos años la tendencia de la recogida selectiva ha ido al alza y este último año se ha mantenido en torno al **55%**. El dato de presenta un pequeño retroceso en los datos de la recogida selectiva, pero no significativo.

La ley requiere que la recogida selectiva sea al menos del **55%** para el año **2025**, y la comarca Debabarrena ya ha conseguido ese objetivo, por lo que el reto ahora es seguir incrementando el reciclaje en la comarca para que no se estanque en el **55%**.

Recogida selectiva



El porcentaje de recogida selectiva de la Mancomunidad de Debabarrena se mantiene en el **55%**.

Recogida de residuos



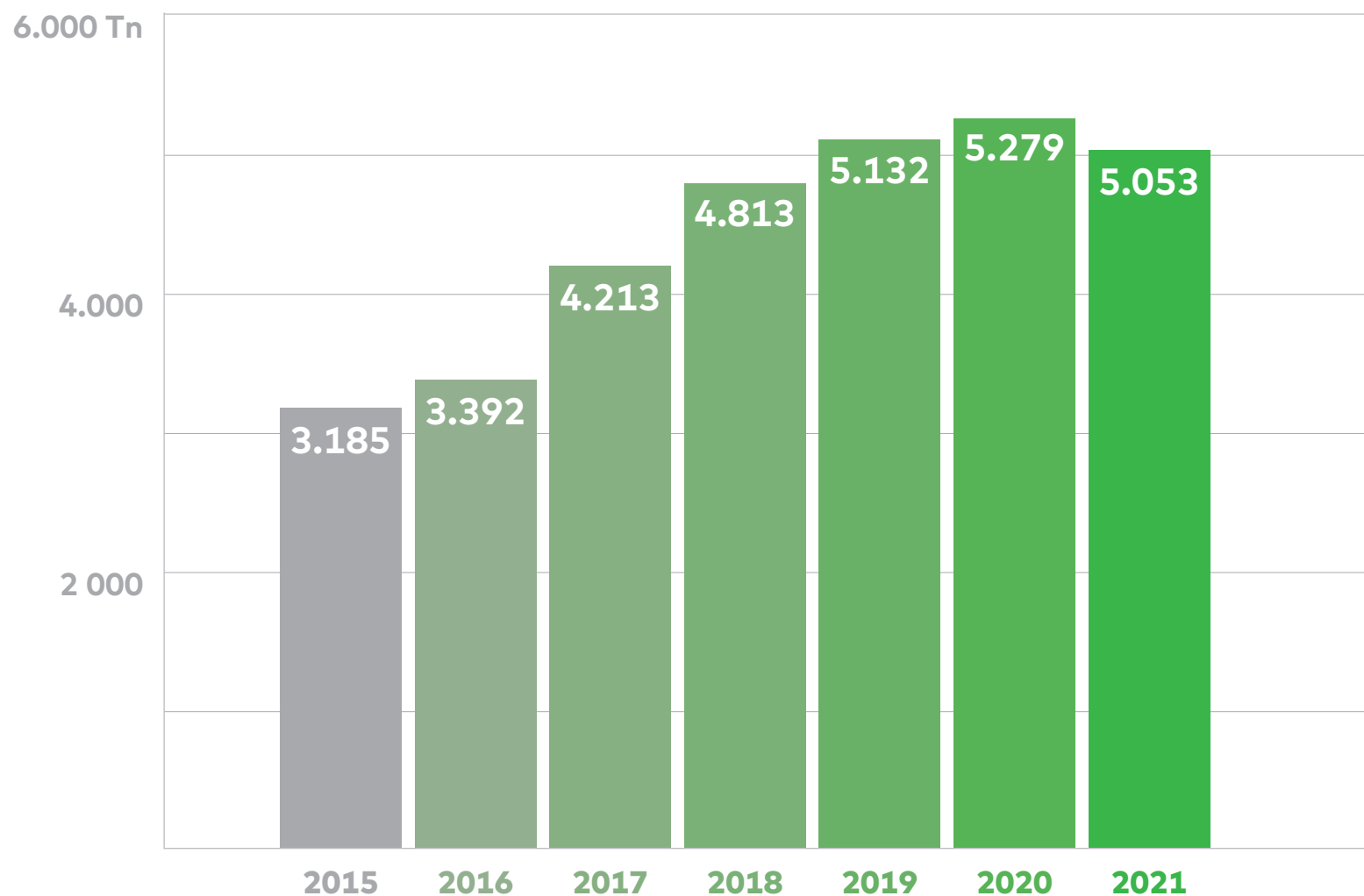
Fracción resto



Recogida selectiva

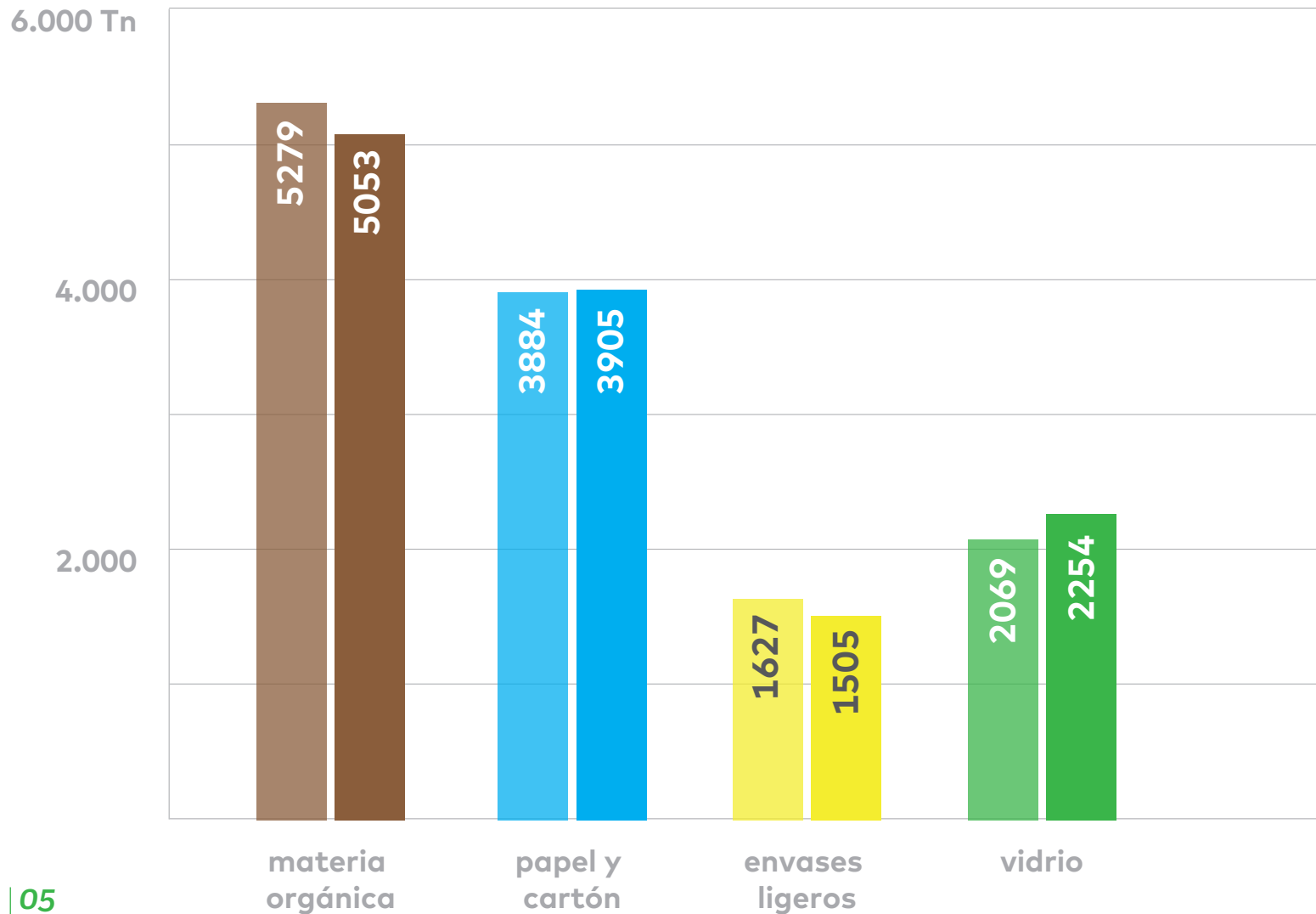
En **2021** se han recogido un total de **31.622 Tn** de residuos en el Bajo Deba. De esos residuos, se han recogido selectivamente **16.385 Tn**. El resto, la fracción rechazo, ha sido de **14.214 Tn**.

Recogida de la materia orgánica



En **2021** se han recogido **5.053 toneladas** de materia orgánica. Ha disminuido en **226 toneladas** respecto al **2020**.

Recogida de las demás fracciones



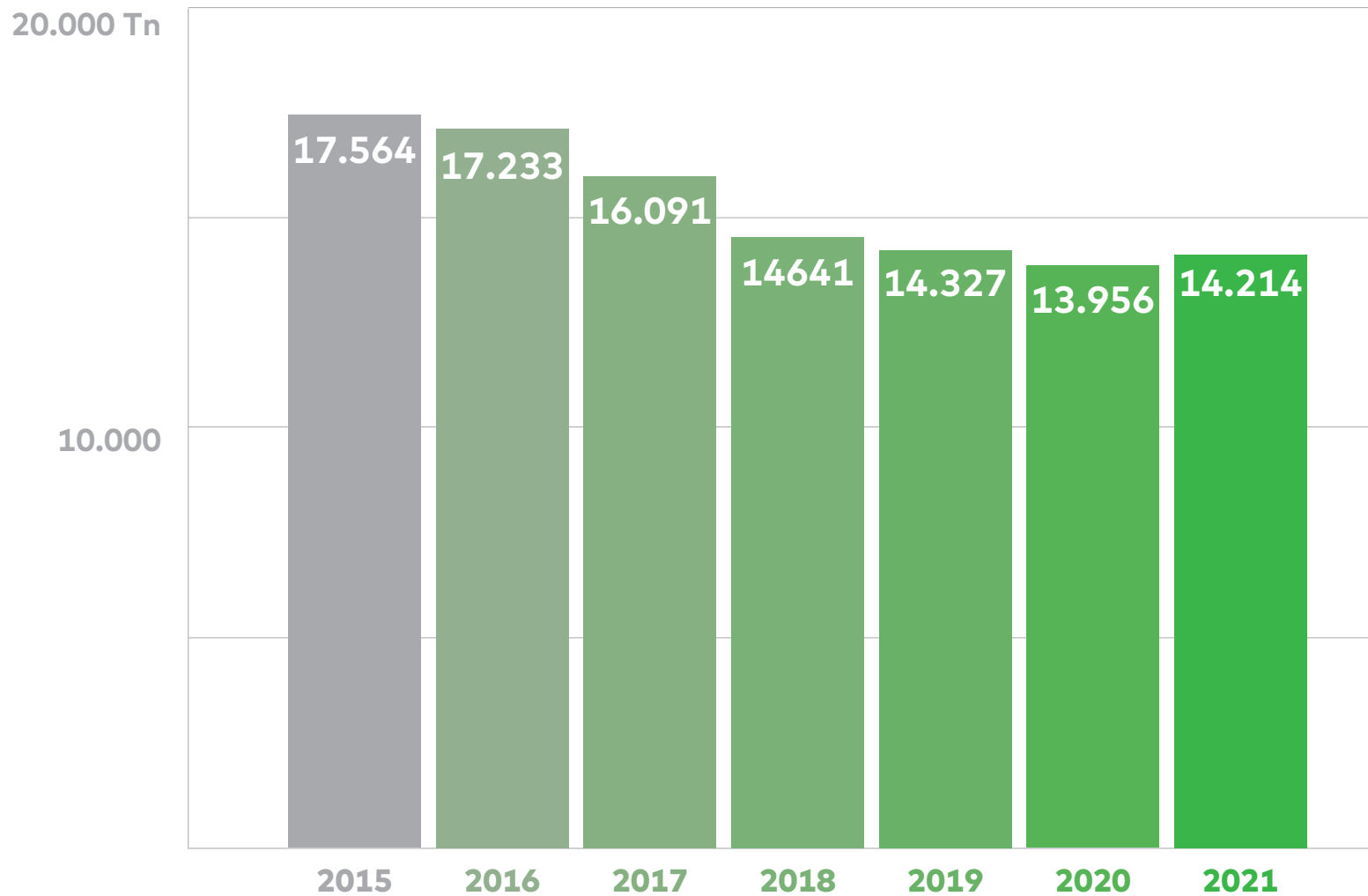
— La materia orgánica ha pasado de **5279 Tn** en **2020** a **5053 Tn** en **2021**.

— El papel y cartón ha pasado de **3.884 Tn** en **2020** a **3905 Tn** en **2021**.

— El número de envases ligeros ha pasado de **1627 Tn** en **2020** a **1505 Tn** en **2021**.

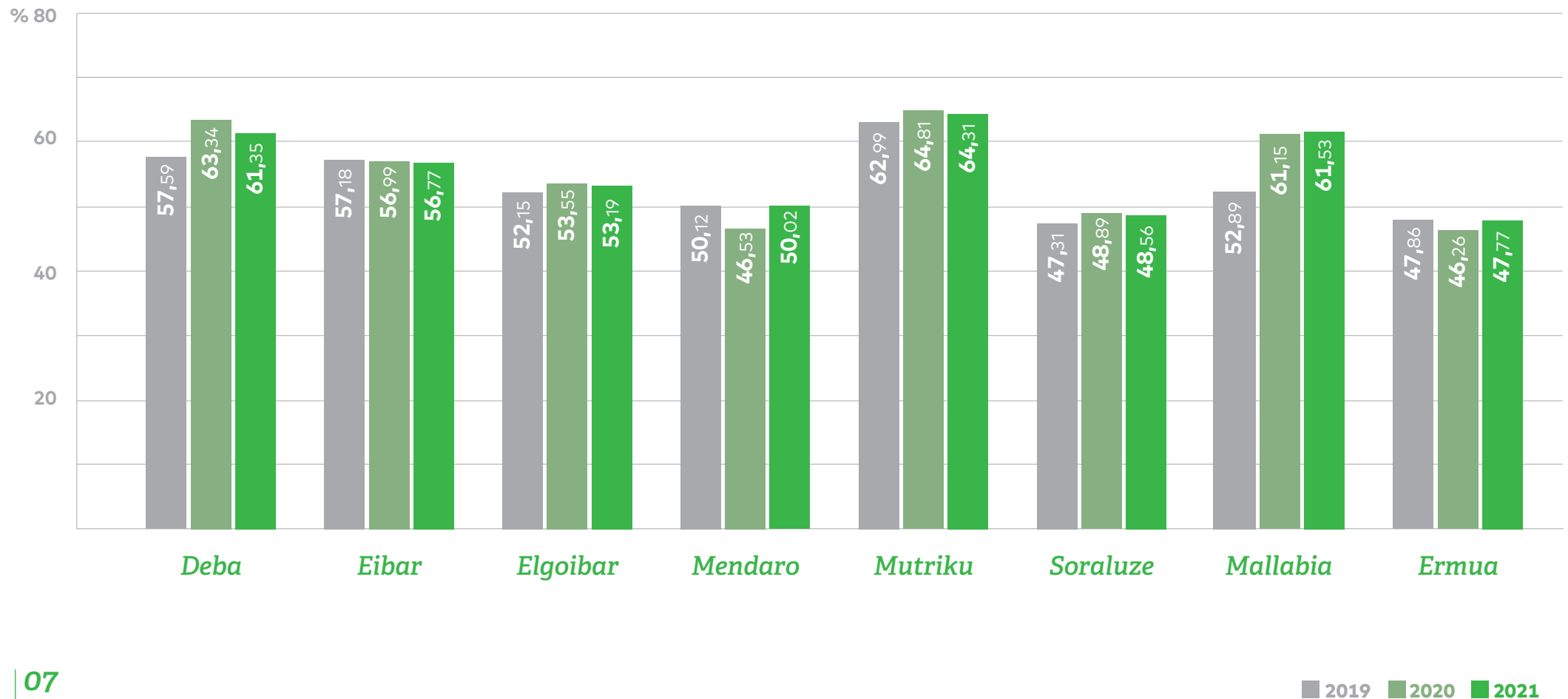
— El vidrio ha pasado de **2.069 Tn** en **2020** a **2.254 Tn** en **2021**.

Fracción resto

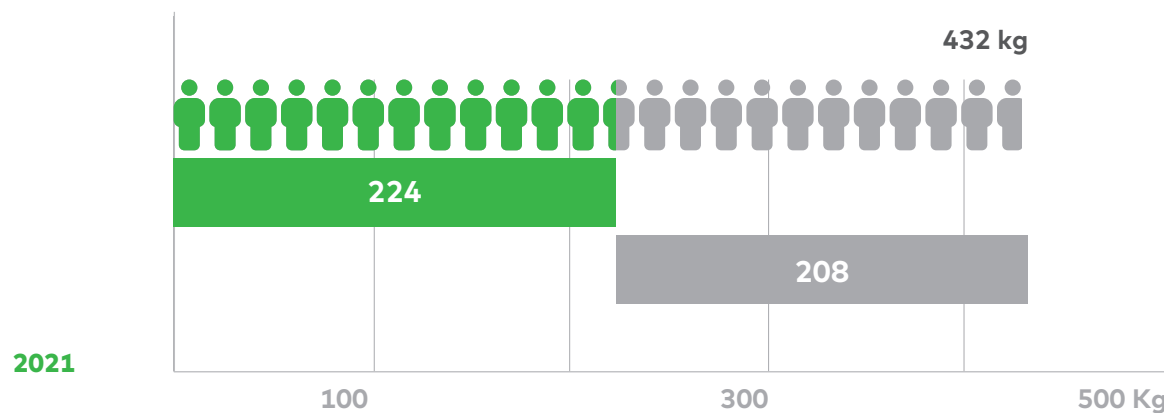
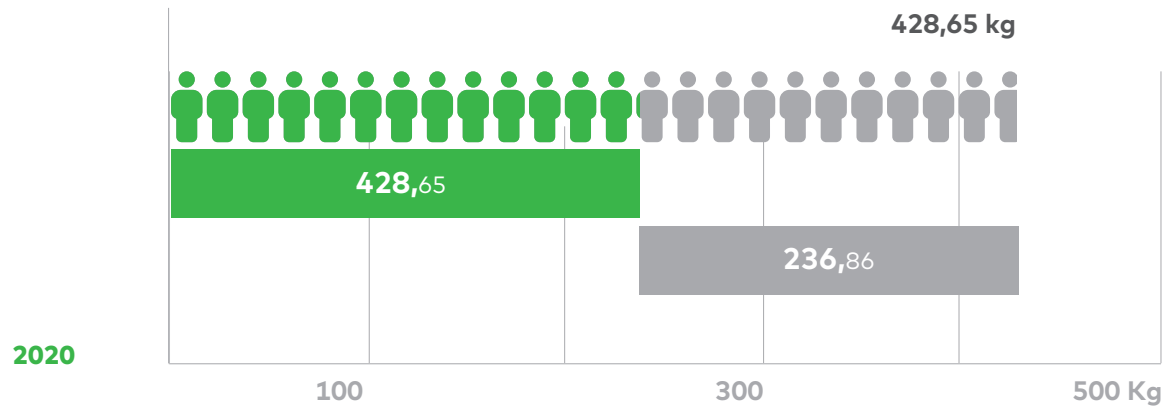


— La cantidad de residuos no reciclables, la fracción rechazo, ha aumentado en **258 toneladas** en **2021**.

% Recogida selectiva por municipios



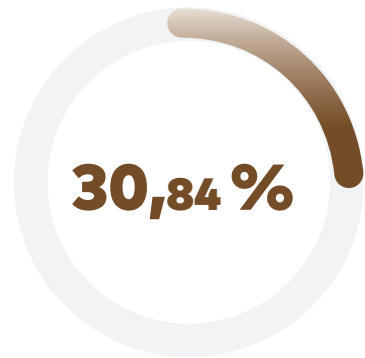
Residuos por habitante



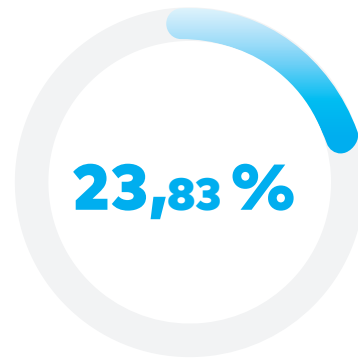
En el ámbito doméstico, en **2021** se generaron un total de **432 kg** por habitante, de los cuales **224 kg** se recogieron selectivamente.

■ Recogida selectiva ■ Facción resto

Recogida de residuos según el material



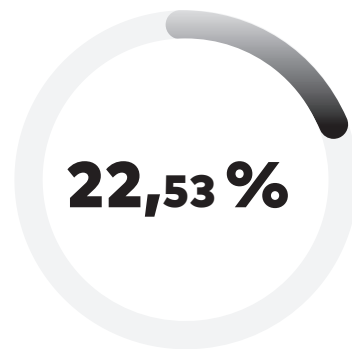
5.053 tn
Materia orgánica



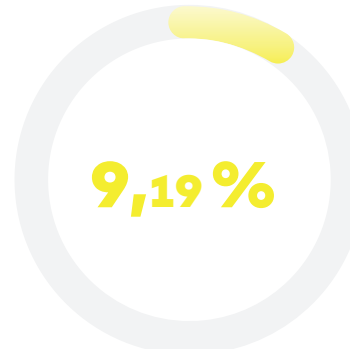
3.905 tn
Papel y cartón



2.254 tn
Vidrio



3.692 tn
Otros



1505 tn
Envases

Pilas, textiles, aceite, aparatos eléctricos, madera y residuos voluminosos.

Conclusiones

01

El Bajo Deba ha alcanzado una tasa de recogida selectiva del **55,05%** en **2021**.

02

Aunque en **2021** se han recogido selectivamente **129 toneladas** más que en **2020**, **16.385 toneladas** en total, la cantidad de resto recogido también ha incrementado en **258 toneladas**.

03

Durante los últimos años la tendencia de la recogida selectiva ha ido al alza y el último año se ha mantenido en torno al **55%**. El reto es disminuir la cantidad recogida en la fracción resto.

04

Deba, Eibar, Mutriku y Mallabia han superado la media de la Mancomunidad.

05

Se han recogido un total de **432 kg** por habitante. De esos, se han recogido **224 kg** selectivamente.

06

La situación en los municipios ha variado en **2020** y **2021** debido a la crisis sanitaria, y esto también ha afectado al reciclaje de los residuos.



Debarrena Mankomunitatea

Egiguren-Tarren Kalea, 2,
20600 Eibar, Gipuzkoa

943 70 07 99

ingurumena@debarrena.eus