



debabarrena
mancomunidad
BALANCE DE DATOS 2013-2014



DEBABARRENA
Mancomunidad Mankomunitatea



- **DEBABARRENA LLEGA AL 35,7% DE RECOGIDA SELECTIVA EN 2014, CON LA RECOGIDA DE MATERIA ORGÁNICA EN CONTENEDORES**
- La mancomunidad duplica la materia orgánica recogida y mejora en todas las fracciones de la recogida selectiva. La mayor subida se produce en Eibar, que pasa del 29 al 39% y triplica la recogida de materia orgánica.

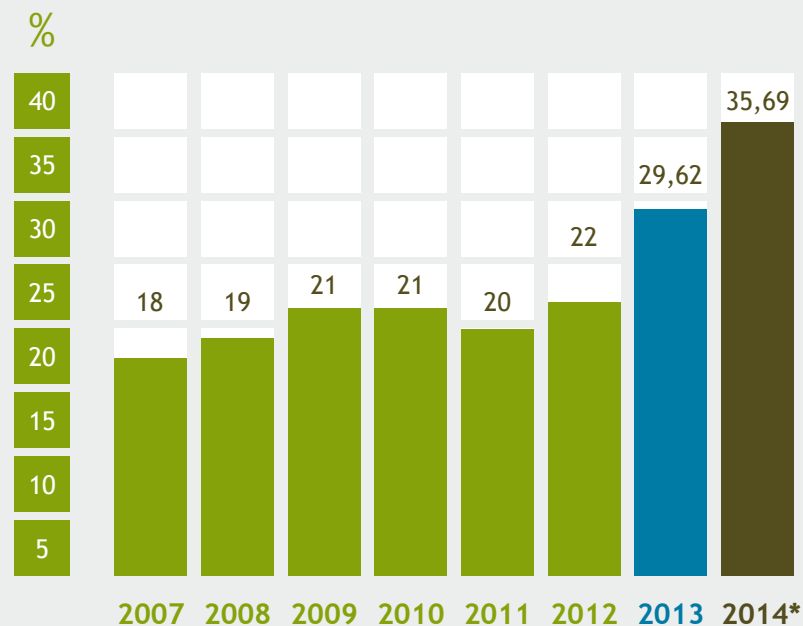




Recogida Selectiva

La Mancomunidad de Debabarrena ha mejorado de manera muy significativa los resultados de la recogida selectiva en los dos primeros meses del presente año.

En concreto, el porcentaje de residuos recogidos separadamente ha llegado al **35,69%**, frente al **29,62%** alcanzado en 2013.



* Enero y Febrero 2014

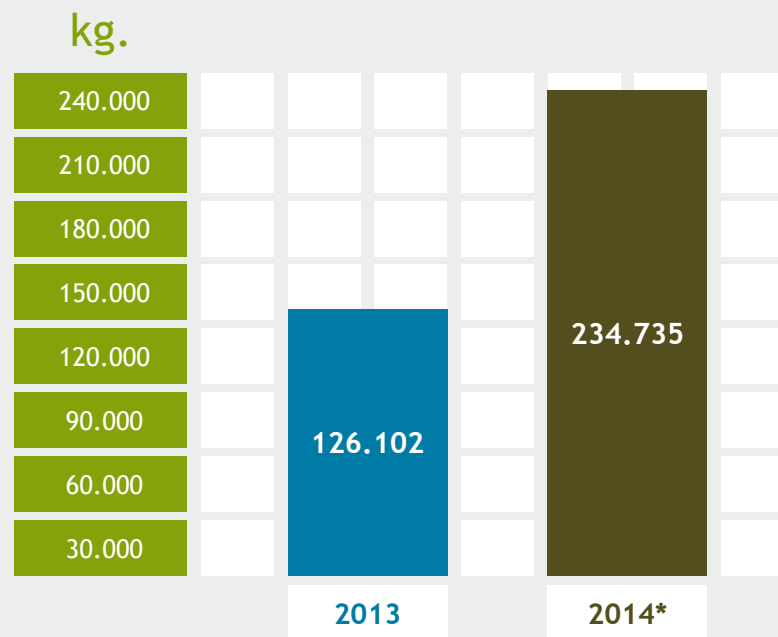




Recogida Materia Orgánica

El dato clave que explica estos resultados es el incremento producido en la recogida de materia orgánica.

Prácticamente se duplica, pasando de una media mensual de **126.102 Kg.** en **2013** a **234.735 Kg.** en **2014**.



* Media de Enero y Febrero 2014

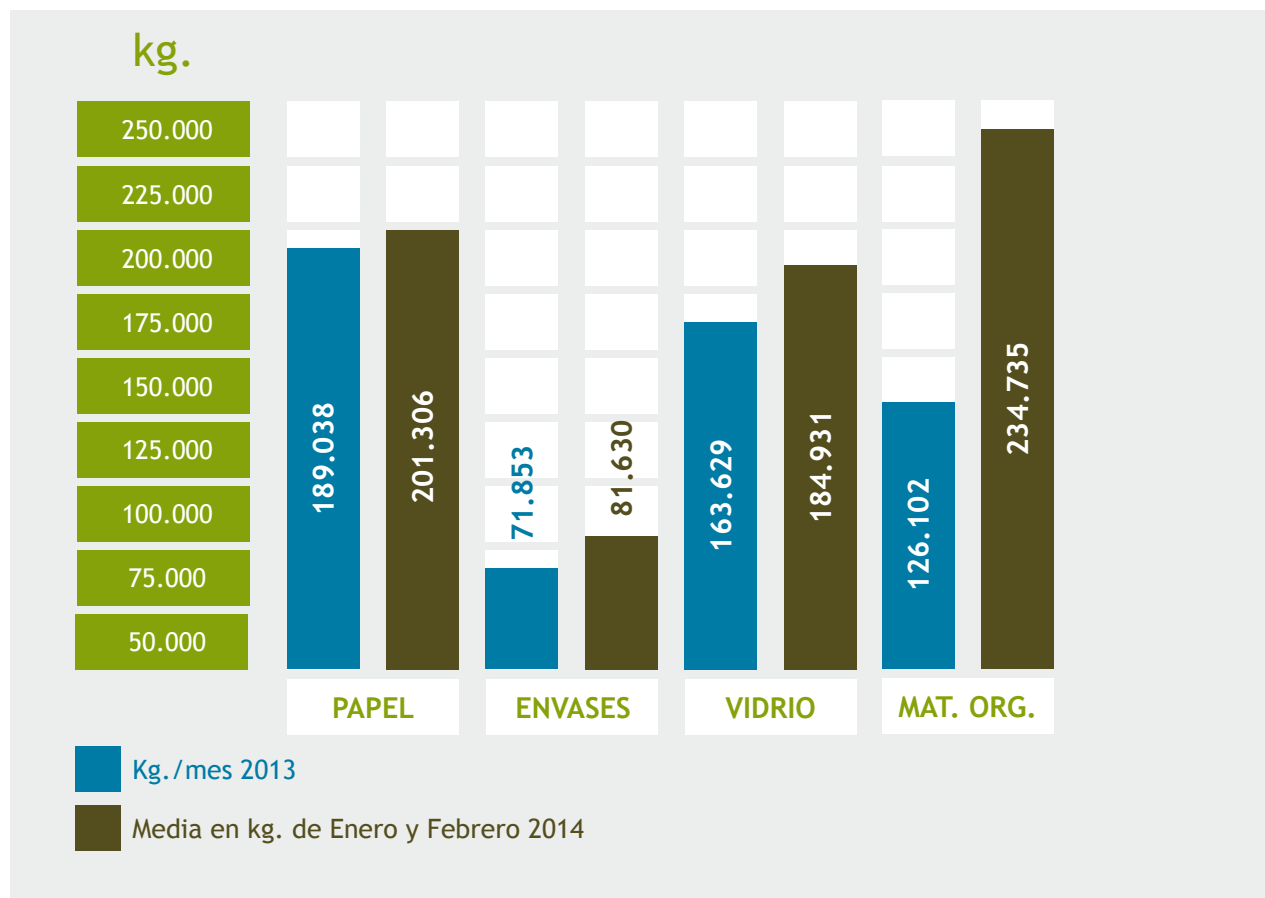




Recogida Resto de Fracciones

En el resto de fracciones, también se producen mejoras importantes:

- El papel pasa de **189.038 Kg./mes** en 2013 a **201.306 Kg.** en 2014.
- Los envases de **71.853 Kg./mes** en 2013 a **81.630 Kg.** en 2014.
- El vidrio de **163.629 Kg./mes** en 2013 a **184.931 Kg.** en 2014.



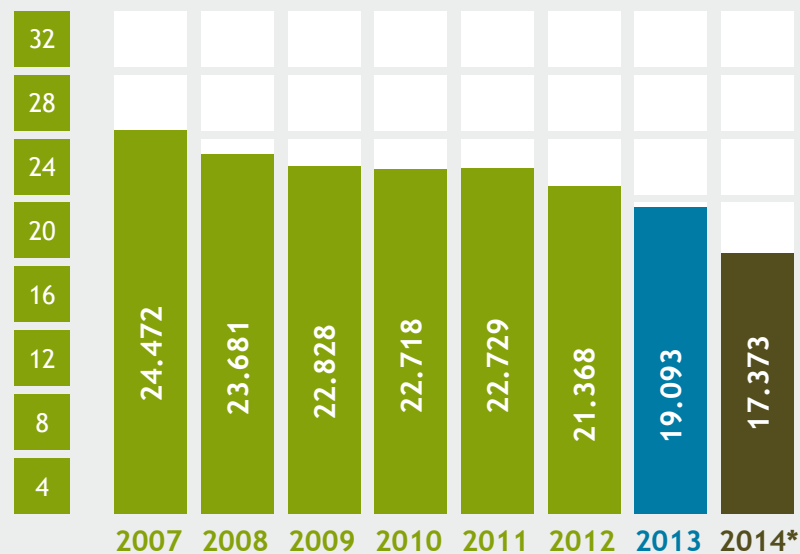


Fracción Rechazo

Por lo que hace referencia a la fracción rechazo, la que no se aprovecha para el reciclaje, también ha disminuido.

Pasa de **1.591 Tn./mes** en 2013 a **1.448 Tn.** en 2014; de mantenerse esta media el resto del año, la fracción resto se reduciría en **1.716 Tn.** en 2014.

Miles de Toneladas



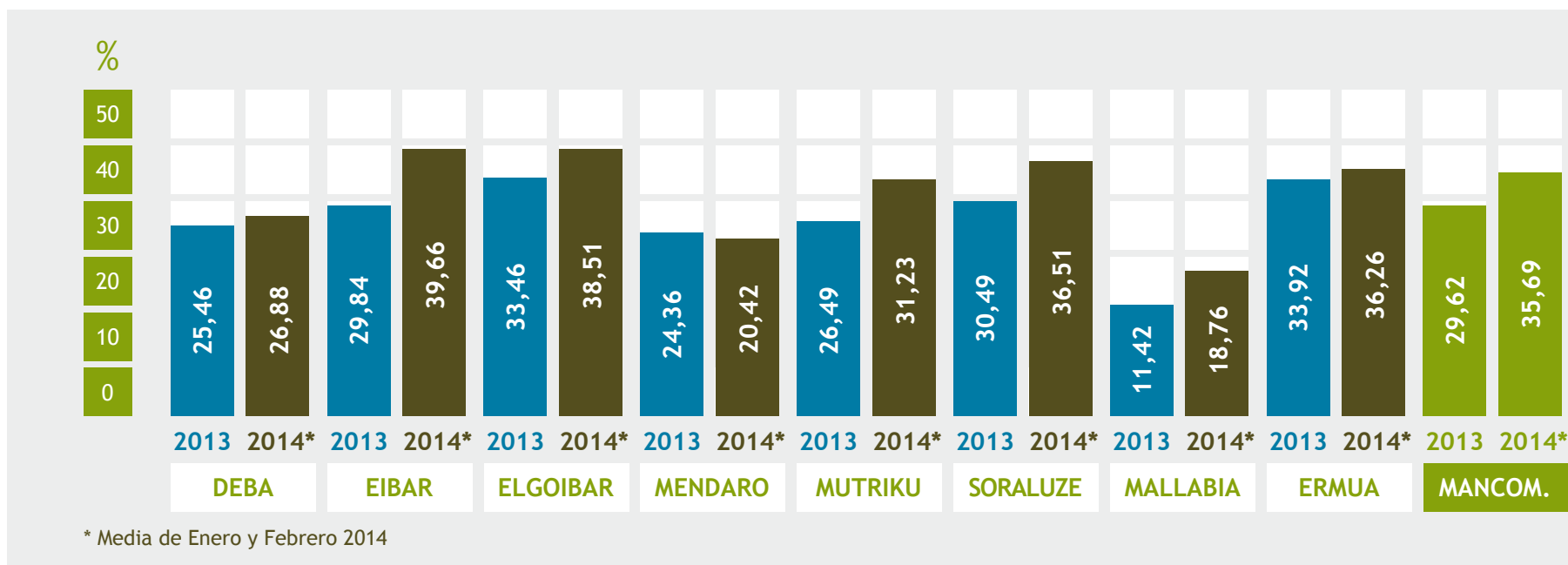
* Media de Enero y Febrero 2014





Recogida Selectiva por Municipios

En todos los casos, una parte sustancial de las mejoras está relacionada con la recogida de materia orgánica y la extensión del quinto contenedor en Eibar, Elgoibar, Ermua y Sorluze.

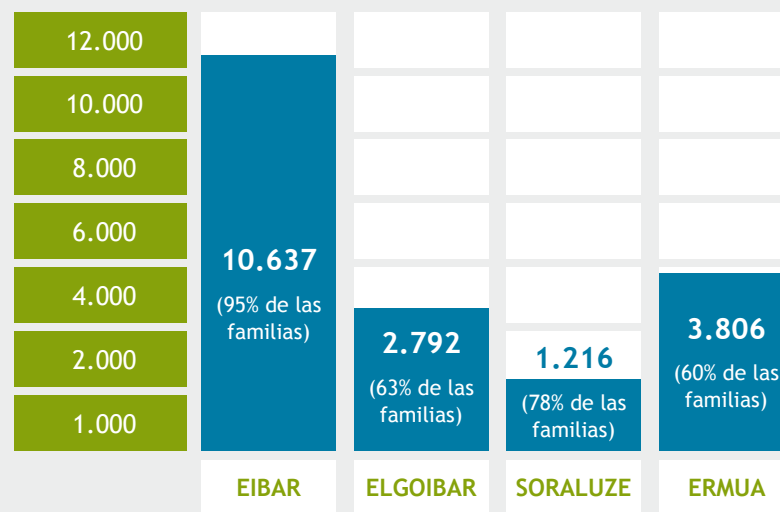




Usuarios quinto contenedor

La mejora de los datos está relacionada con las campañas de los ayuntamientos para aumentar la participación.

Familias





mancomunidad  debabarrena

BALANCE DE DATOS 2013-2014



DEBABARRENA
Mancomunidad Mankomunitatea