



**2021**eko gaikako bilketako datuen balantzea

## 2021ean %55,05eko gaikako bilketa tasa lortu da Debabarrenan



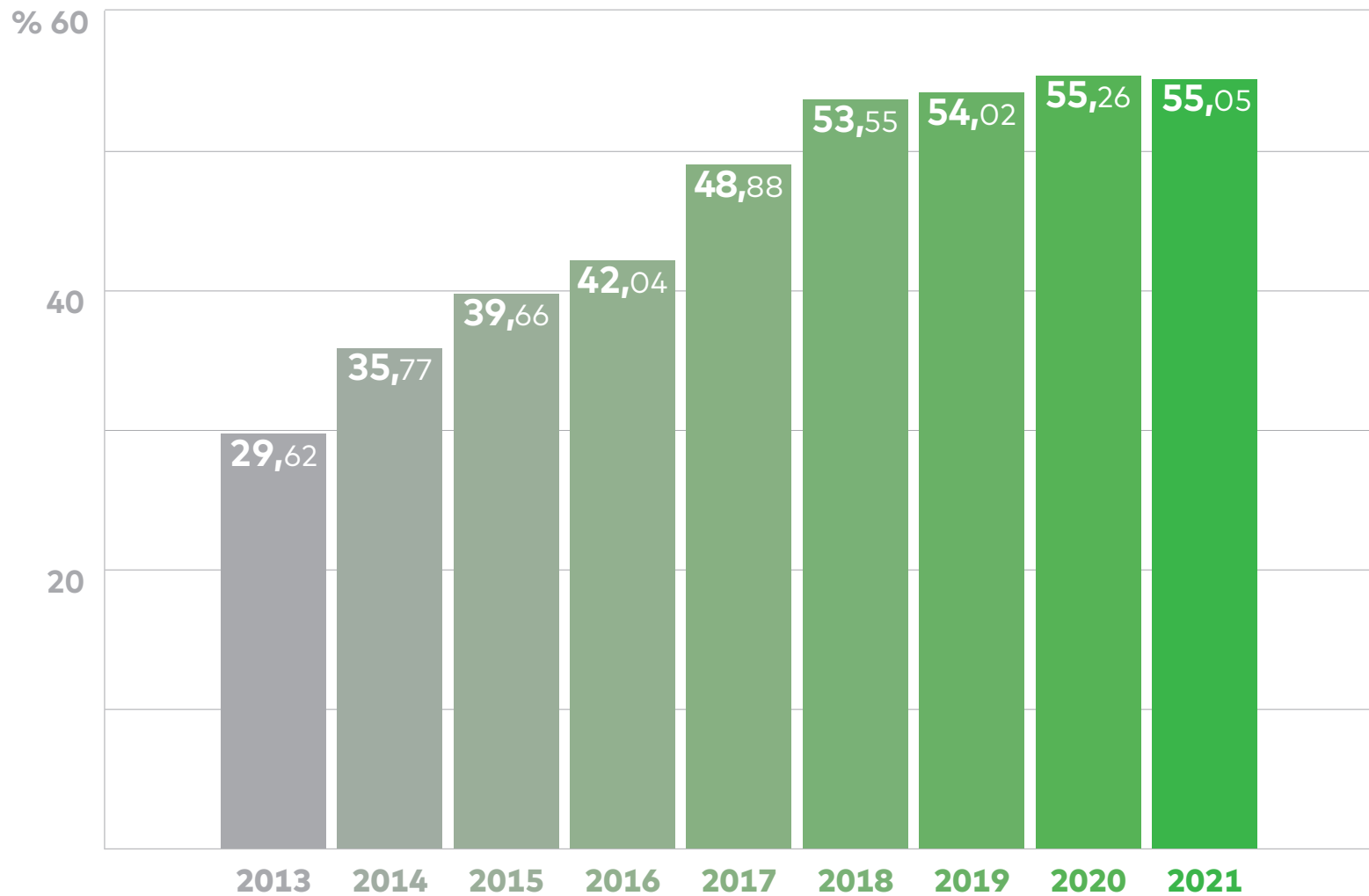
– Debabarrena eskualdeak **% 55,05**eko urteko gaikako bilketa tasa lortu du **2021**ean, **2020**an baino **%0,21** gutxiago. Hala ere, **2021**ean **2020**an baino **129 tona** gehiago bildu dira gaika, **16.385 tona** guztira, nahiz eta bildutako errefus kopurua ere handitu den:

**2021**ean gaikako bilketaren tasak **%55**ean egonkortzeko zantzua erakutsi du.

– Azken urteetan gaikako bilketaren joerak gora egin du eta **2021**ean, aldiz, **%55** inguruan mantendu da tasa. Datu horrek beherakada txiki bat erakusten du gaikako bilketaren datuetan, baina ez da esanguratsua.

– Legeak eskatzen du gaikako bilketa eskualde mailan gutxienez **%55**ekoa izatea **2025**erako, eta **Debabarrena eskualdeak** dagoeneko lortu du helburu hori; beraz, orain erronka da eskualdean birziklapena handitzen jarraitzea, **% 55**ean geldi ez dadin.

## Gaikako bilketa



Debarrenako Mankomunitatearen gaikako bilketaren ehunekoak **% 55**ean egonkoritu da.

## Hondakin bilketa



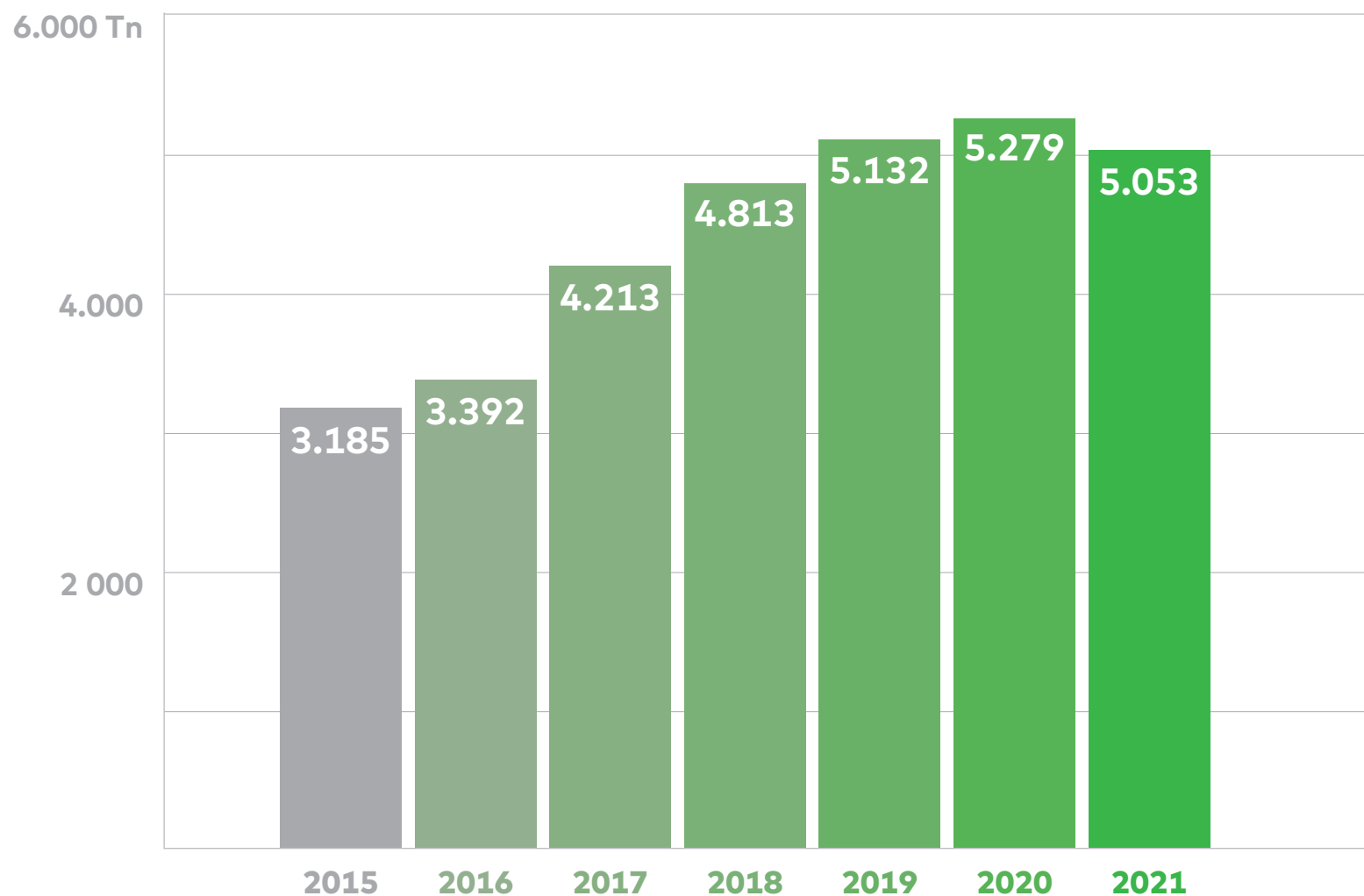
**Errefusa**



**Gaikako bilketa**

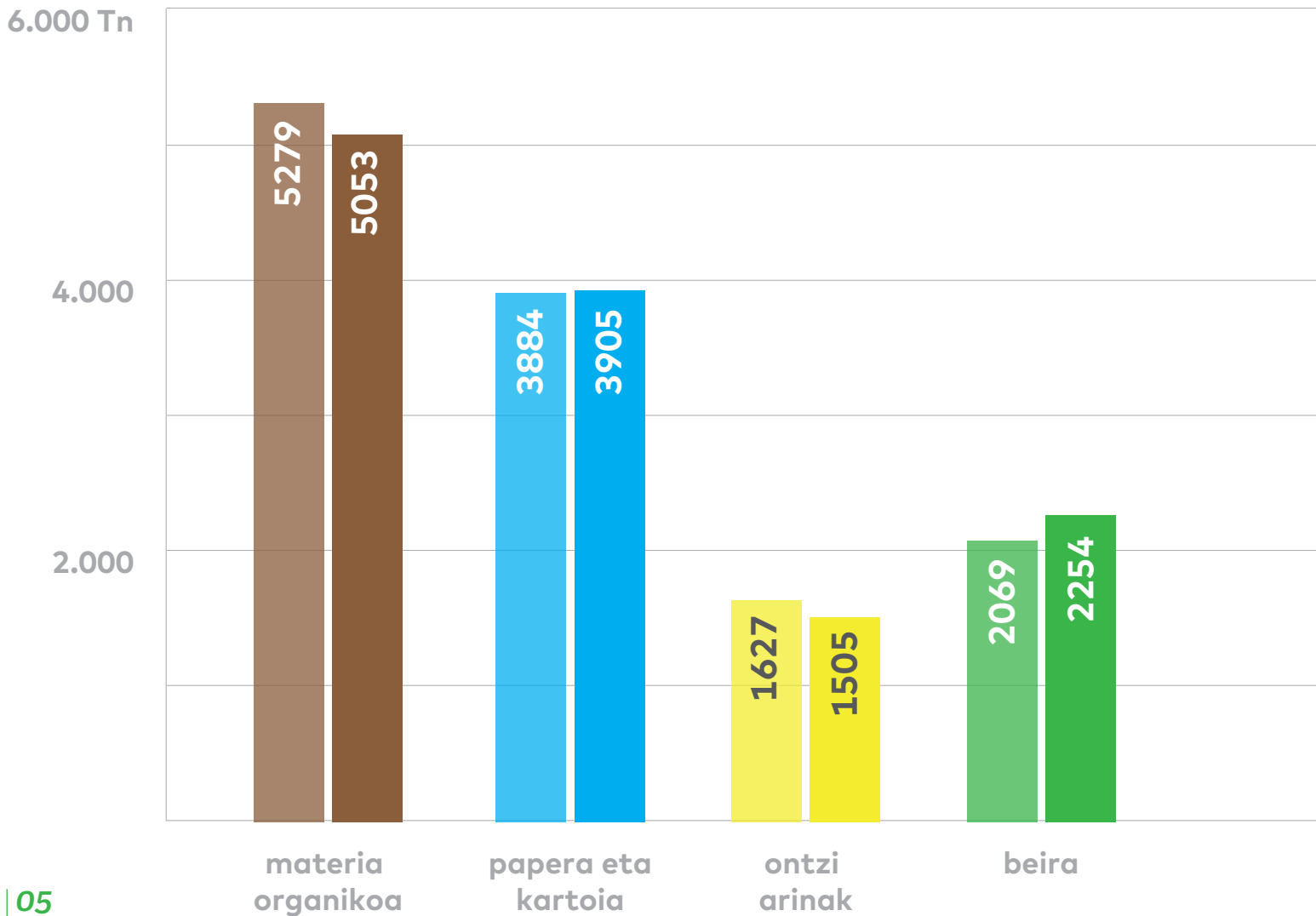
– **2021**ean **31.622 tona** hondakin bildu dira Debabarrenan. Hondakin horietatik **16.385 tona** bildu dira gaika. Gainerakoa, errefusa, **14.214 tona** izan dira.

## Materia organikoaren bilketa



– **2021**ean **5.053 tona** materia organiko bildu dira. **2020**an baino **226 tona** gutxiago.

## Gainerako zatien bilketa



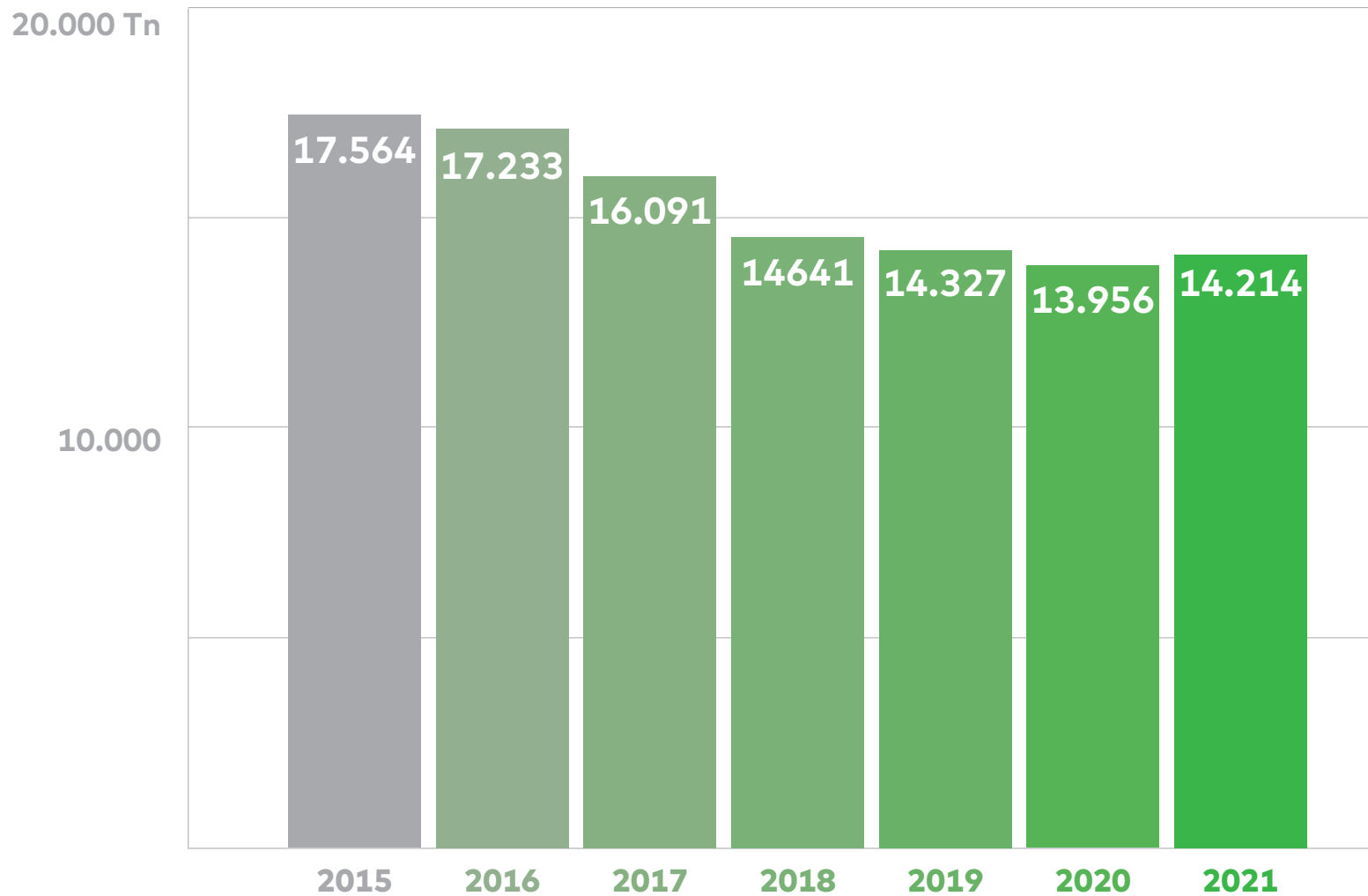
– Materia organikoa **2020**an **5.279 Tn** izatetik, **2021**ean **5.053 Tn** izatera igaro da.

– Papera eta kartoia **2020**an **3.884 Tn** izatetik, **2021**ean **3.905 Tn** izatera igaro da.

– Ontzi arinak **2020**an **1627 Tn** izatetik, **2021**ean **1.505 Tn** izatera igaro da.

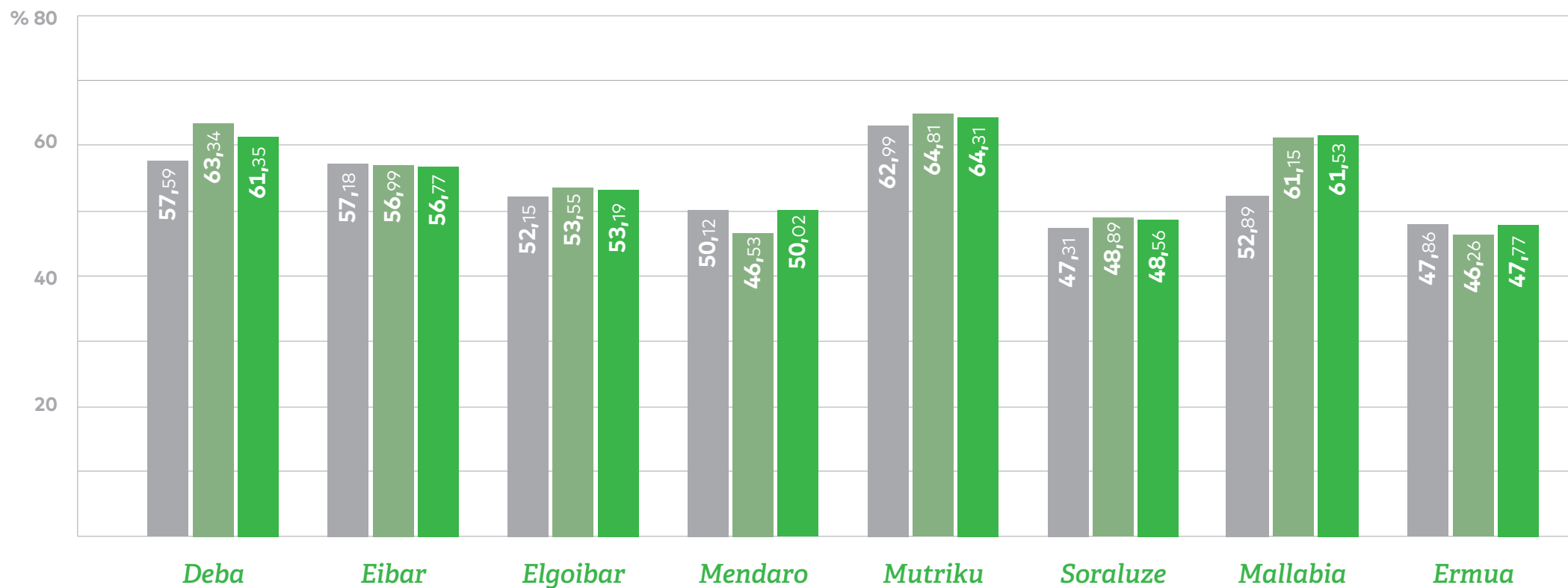
– Beira **2020**an **2.069 Tn** izatetik, **2021**ean **2.254 Tn** izatera igaro da.

## Errefusa



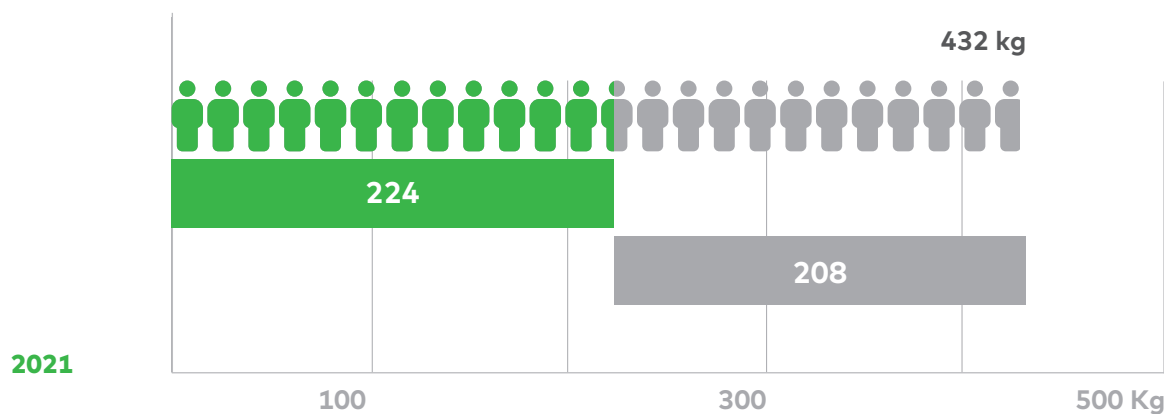
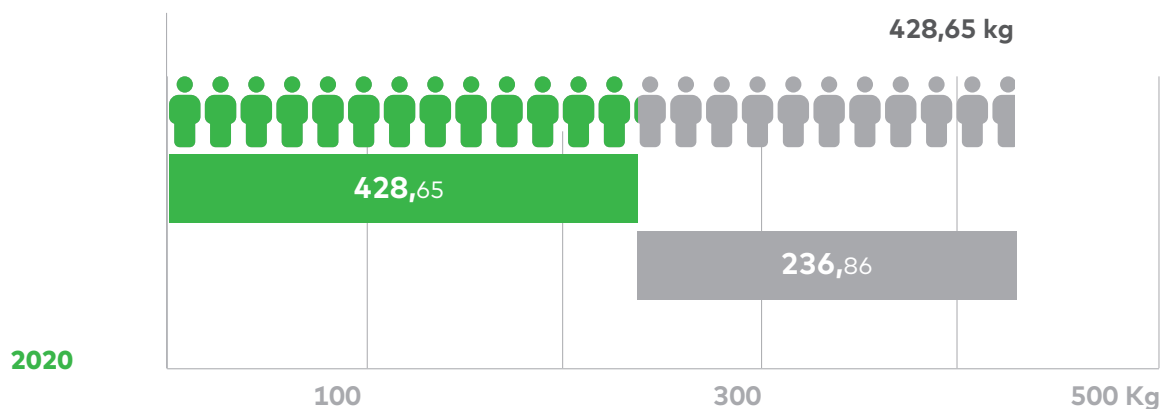
– Birziklatu ezin diren hondakinen kopurua, errefusa, **258 tona** handitu da **2021**ean.

## % Gaikako bilketa udalerriz udalerrri





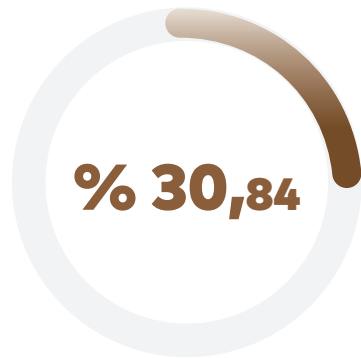
## Biztanle bakoitzeko sortutako hondakinak



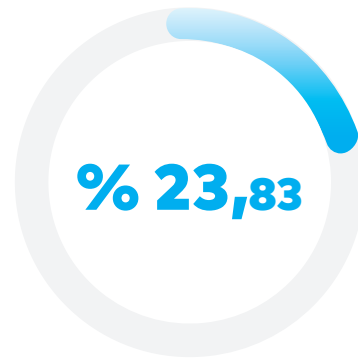
– Etxeko eremuan, **2021**ean biztanle bakoitzeko **432 kg** sortu ziren guztira, eta horietatik **224 kg** gaika bildu ziren.

■ Gaikako bilketa ■ Errefusa

## Hondakinen bilketa materialen arabera



5.053 tn  
**Materia organikoa**



3.905 tn  
**Papera eta kartoia**



2.254 tn  
**Beira**



3.692 tn  
**Bestelakoak**



1505 tn  
**Ontzi arinak**

## Ondorioak

### 01

---

Debabarrenak **% 55,05**eko gaikako bilketa tasa lortu du **2021**ean.

### 02

---

**2021**ean gaika **2020**an baino **129 tona** gehiago bildu badira ere, **16.385 tona** guztira, bildutako errefus kopurua ere **258 tona** handitu da.

### 03

---

Azken urteetan gaikako bilketak gora egin du eta **2021**ean **% 55** inguruan mantendu da. Erronka da errefusaren zatikian jasotako hondakin kopurua murriztea.

### 04

---

Debak, Eibarrek, Mutrikuk eta Mallabiak Mankomunitatearen urteko batez besteko bilketa tasa gainditu dute.

### 05

---

Biztanle bakoitzeko **432 kg** hondakin bildu dira guztira. Horietatik **224 kg** gaika bildu dira.

### 06

---

**2020**eko eta **2021**eko egoera zeharo desberdina izan da udalerrietan osasun krisiaren eraginez, eta horrek ere eragina izan du hondakinen birziklapenean.



## *Debarrena Mankomunitatea*

Egiguren-Tarren Kalea, 2,  
20600 Eibar, Gipuzkoa

943 70 07 99

**[ingurumena@debarrena.eus](mailto:ingurumena@debarrena.eus)**