



BALANCE 2018

Marzo 2019



DEBABARRENA

Eskualdeko Mankomunitatea
Mancomunidad Comarcal



BALANCE 2018
Marzo 2019

LA RECOGIDA SELECTIVA DE RESIDUOS EN LA MANCOMUNIDAD COMARCAL DE DEBABARRENA SUPERA EL OBJETIVO EUROPEO Y ALCANZA EL 53,55%

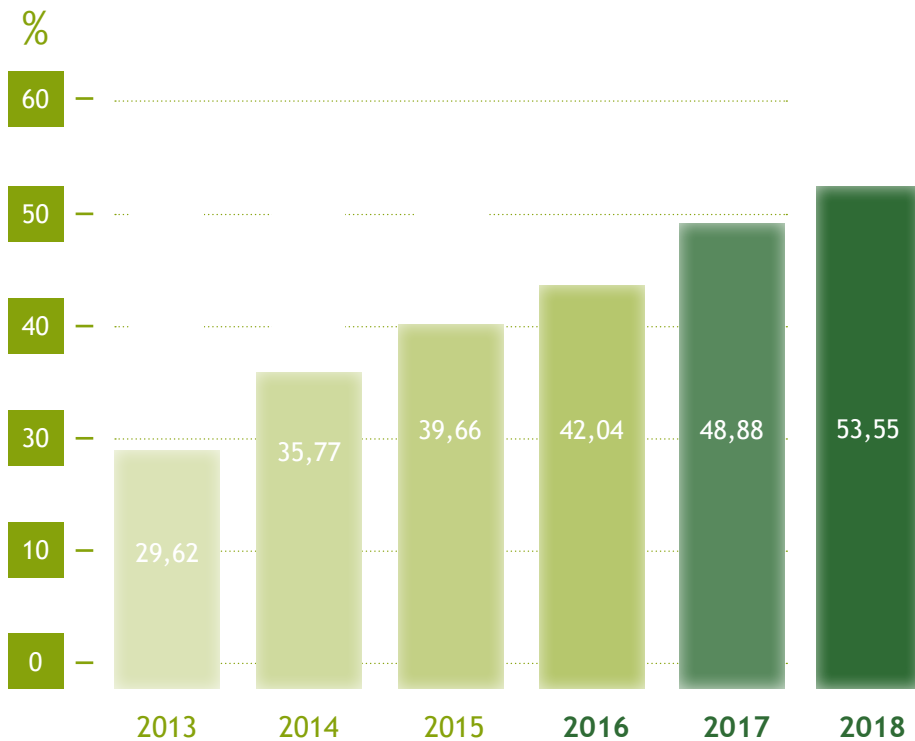
La Mancomunidad supera en 2018 el objetivo fijado por Europa del 50% para el 2020. Los municipios de Mutriku (65,72%), Deba (61,78%) y Eibar (56,18%) se sitúan **por encima** de la media de la Mancomunidad.



BALANCE 2018

Marzo 2019

RECOGIDA SELECTIVA



La Mancomunidad de Debabarrena **continúa mejorando sus porcentajes de recogida selectiva.**

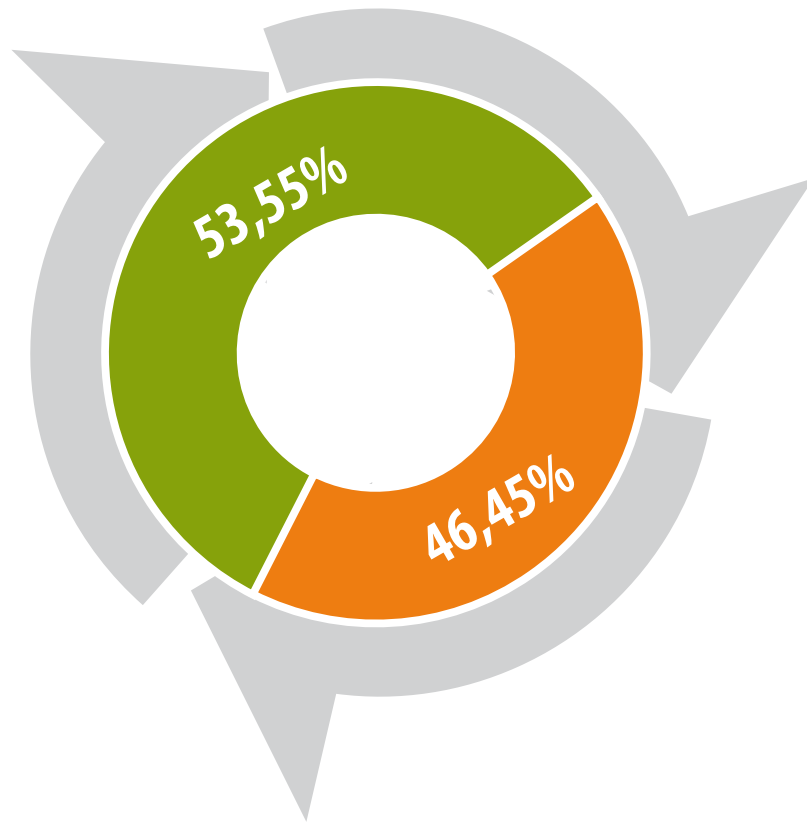
En concreto, el **porcentaje de residuos recogidos de forma selectiva es de 53,55%** superando en **3,55 puntos** el porcentaje fijado en Europa para 2020. Como dato significativo, cabe subrayar que **en el último año con la instalación del nuevo sistema de contenedores, la Mancomunidad ha aumentado 4,67 puntos los resultados de la recogida selectiva del año 2017.**



BALANCE 2018

Marzo 2019

RESIDUOS GESTIONADOS



Por primera vez, la recogida selectiva supera la fracción rechazo.

Se gestionaron **31.520 toneladas** de basura: **16.879** recogidas selectivamente y **14.641** de fracción rechazo.

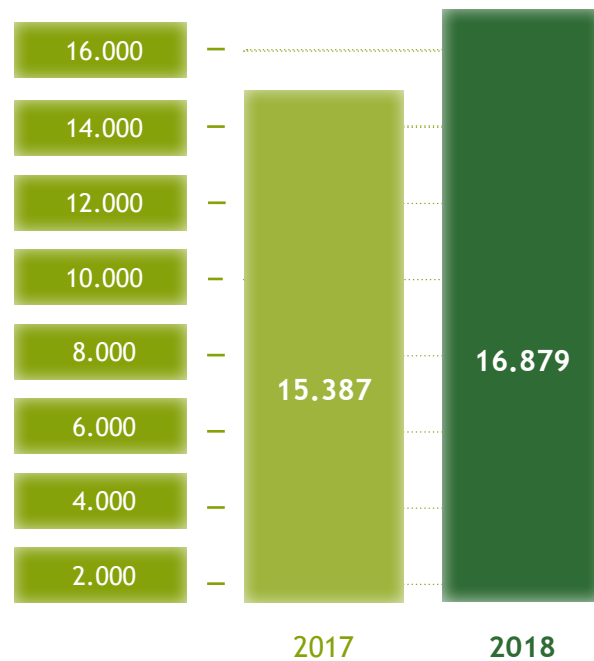
- **RECOGIDA SELECTIVA.**
- **FRACCIÓN RECHAZO.**



BALANCE 2018

Marzo 2019

TONELADAS RECOGIDA SELECTIVA*



RESIDUOS GESTIONADOS

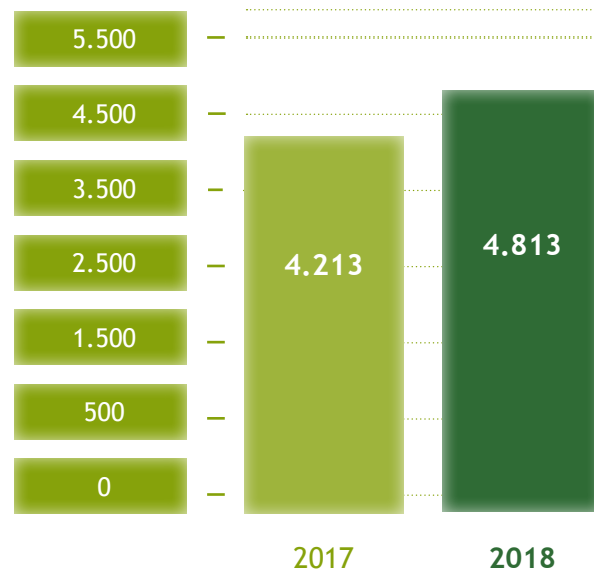
Aumenta ligeramente el volumen de **residuos gestionados** que pasa de 31.478 en 2017 a **31.520 toneladas en 2018**. A pesar de ello, el resultado de **la recogida selectiva mejora en mayor proporción** pasando de 15.387 en 2017 a **16.879 toneladas en 2018**.



BALANCE 2018

Marzo 2019

TONELADAS*



RECOGIDA MATERIA ORGÁNICA

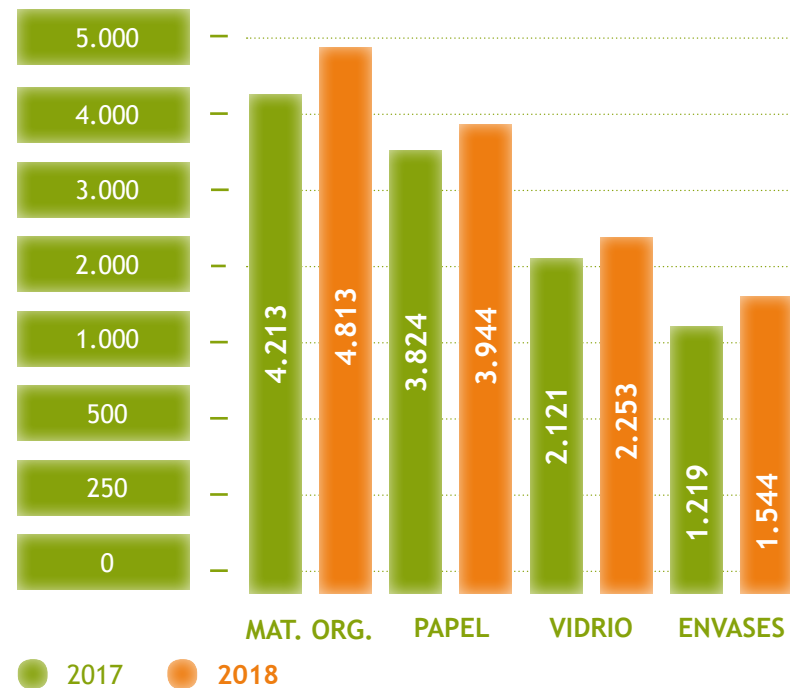
La materia orgánica continúa siendo en 2018 **la primera fracción de la recogida selectiva.**

Pasando de una **media mensual de 351 Tn. en 2017 a 401 Tn. en 2018.** En 2018 se han recogido un total de **4.813 toneladas.**



BALANCE 2018
Marzo 2019

TONELADAS*



RECOGIDA RESTO DE FRACCIONES

Aumenta la recogida de todas las fracciones incluidas en la recogida selectiva:

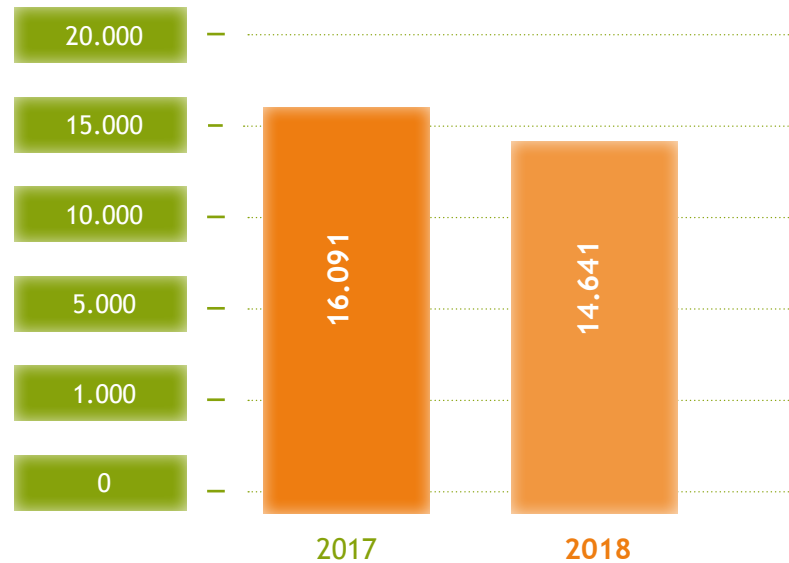
- La **materia orgánica** pasa de **4.213 Tn.** en 2017 a **4.813 Tn.** en 2018.
- El **papel** pasa de **3.824 Tn.** en 2017 a **3.944 Tn.** en 2018.
- El **vidrio** pasa de **2.121 Tn.** en 2017 a **2.253 Tn.** en 2018.
- Los **envases** pasan de **1.219 Tn.** en 2017 a **1.544 Tn.** en 2018.



BALANCE 2018

Marzo 2019

TONELADAS*



FRACCIÓN RECHAZO

La fracción rechazo, la que no se aprovecha para el reciclaje, **disminuye en 2018 y queda por debajo de la recogida selectiva.**

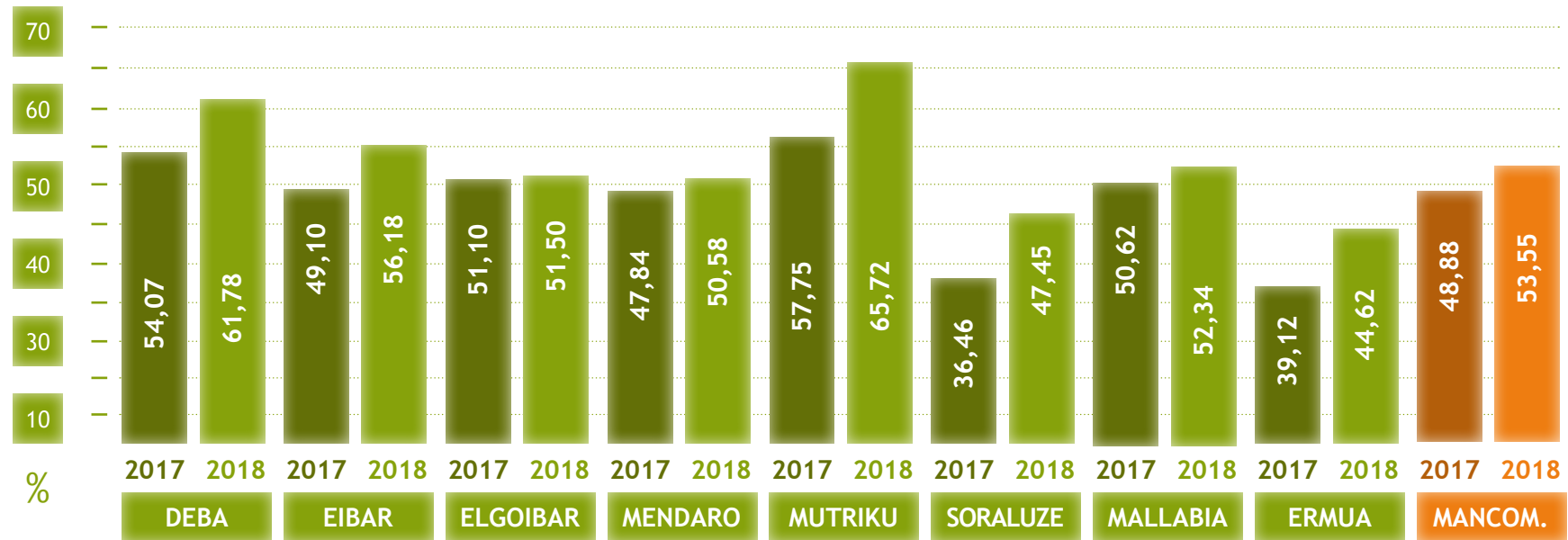
Pasa **de 16.091 Tn.** en 2017 a **14.641** en 2018.



BALANCE 2018
Marzo 2019

RECOGIDA SELECTIVA POR MUNICIPIOS

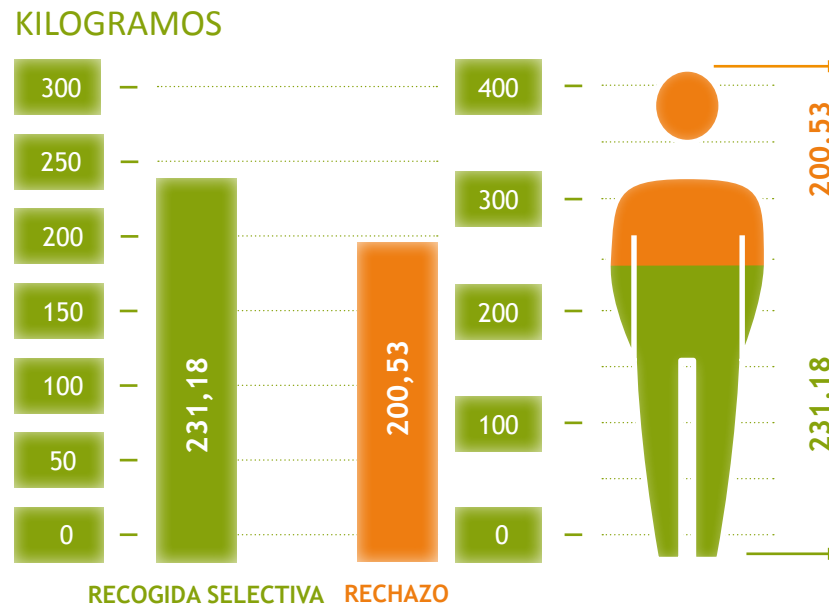
Todos los municipios mejoran sus resultados gracias al nuevo sistema de contenedores.





BALANCE 2018
Marzo 2019

KILOGRAMOS DE RESIDUOS POR HABITANTE

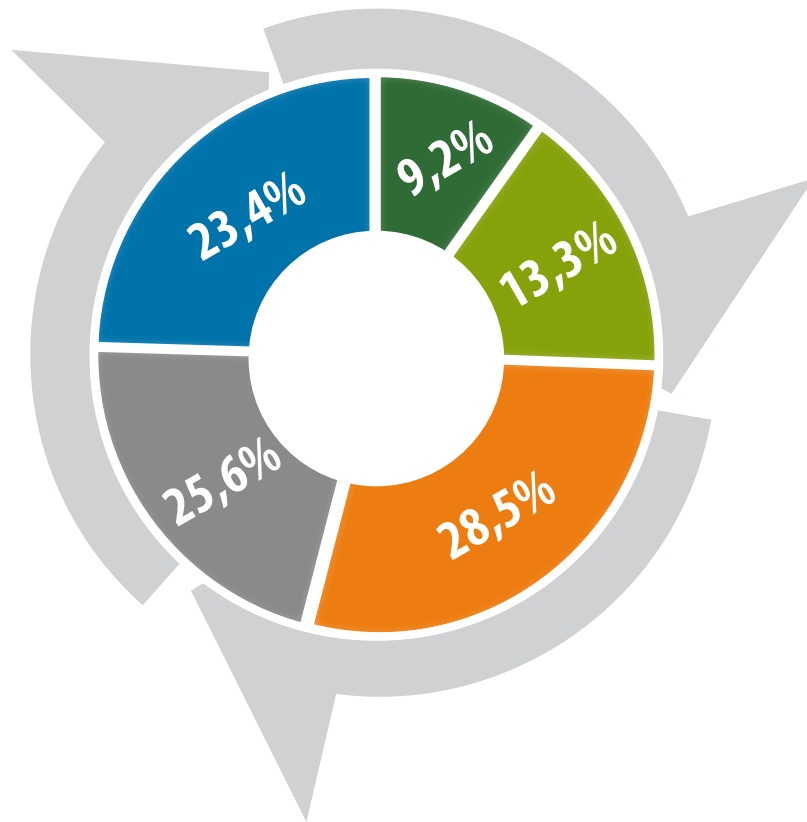


En el ámbito domiciliario, **por habitante**, se generaron en el año 2018 un total de **431,72 kgs.** de los cuales **231,18 kgs.** recogidos selectivamente y **200,53 kgs.** son de rechazo. Por primera vez, las cantidades de rechazo son menores que las de recogida selectiva.

TOTAL: 431,72 KILOGRAMOS.



BALANCE 2018
Marzo 2019



RECOGIDA DE RESIDUOS POR MATERIALES

Por materiales:

- **MATERIA ORGÁNICA: 4.813 TN. (28,5%)**
- **PAPEL/CARTÓN: 3.944 TN. (23,4%)**
- **VIDRIO: 2.253 TN. (13,3%)**
- **OTROS** (pilas, textil, aceite, aparatos eléctricos, madera y voluminosos): **3.399 TN. (25,6%)**
- **ENVASES LIGEROS: 1.544 TN. (9,2%)**

TOTAL: 16.879 TONELADAS.



BALANCE 2018

Marzo 2019

- DEBABARRENA ALCANZA EL 53,55% DE RECOGIDA SELECTIVA.
- SE SUPERA EL OBJETIVO EUROPEO PARA 2020.
- TRES MUNICIPIOS (MUTRIKU, DEBA Y EIBAR) SUPERAN LA MEDIA DE LA MANCOMUNIDAD.
- TODOS LOS MUNICIPIOS MEJORAN CON EL NUEVO SISTEMA DE CONTENEDORES.
- POR PRIMERA VEZ LA RECOGIDA SELECTIVA SUPERA LA FRACCIÓN RECHAZO.
- 16.879 Tn. RECOGIDAS SELECTIVAMENTE Y 14.641 Tn. DE RECHAZO.
- POR HABITANTE 431,72 KGS.: 231,18 KGS. SELECTIVAMENTE Y 200,53 KGS. DE RECHAZO.



BALANCE 2018
Marzo 2019



DEBABARRENA

Eskualdeko Mankomunitatea
Mancomunidad Comarcal